



BOLETIM MENSAL ETF

ETF NEWSLETTER

Março/March 2024

DESTAQUES DO MÊS

Highlights of the month



Top 10 | ETFs mais negociados em março de 2024

Top 10 | Most Traded ETF's

ETF	ADTV (R\$ mil) / ADTV (BRL Thousand)	% do total
BOVA11	557.277	43,54%
SMAL11	243.178	19,00%
BOVV11	216.847	16,94%
HASH11	58.861	4,60%
IVVB11	41.294	3,23%
NASD11	24.262	1,90%
BITH11	11.692	0,91%
IMAB11	11.357	0,89%
GOLD11	10.446	0,82%
QBTC11	10.424	0,81%

Top 10 | ETFs mais rentáveis em março de 2024

Top 10 | Monthly Performance

Codigo	Índice	Segmento	Varição 1M
META11	CF Digital Culture Composite Index - Modified Market Cap Weight - BRT	Criptomoedas	57,7%
BLOK11	MVIS Crypto Compare Smart Contract Leaders Index	Criptomoedas - Smart Contracts	18,9%
QDFI11	Bloomberg Galaxy DeFi Index	Criptomoedas - DeFi	18,4%
BITH11	Nasdaq Bitcoin Reference Price	Criptomoedas - Bitcoin	13,7%
WEB311	CF Web 3.0 Smart Contract Platforms Market Cap Index - Brazil	Criptomoedas - Smart Contracts	13,4%
QBTC11	CME CF Bitcoin Reference Rate	Criptomoedas - Bitcoin	13,4%
BITI11	Bloomberg Galaxy Bitcoin Index	Criptomoedas - Bitcoin	13,3%
HASH11	Nasdaq Crypto Index - NCI	Criptomoedas	13,0%
CRPT11	Teva Criptomoedas Top20	Criptomoedas	12,9%
YDRO11	S&P Kensho Hydrogen Economy Index	ESG	10,2%

Volume nos anos de 2023 e 2024

Volume - 2023 and 2024

Produto / Prod..	ETF	Índice	Segmento	Média do Nº Negócios / Average of Trades		ADTV (R\$ mil) / ADTV (BRL Thousand)		Volume Negociado (R\$ milhões) / Trading Value (BRL Million)	
				2023	2024	2023	2024	2023	2024
ETF de RV - Internacional	5GTK11	BlueStar 5G Communications Index	Ações - Tecnologia	10	11	57	34	14,1	2,1
	ACWI11	MSCI ACWI	Ações - Amplo	153	352	702	866	174,2	52,8
	ALUG11	MSCI US IMI Real Estate 25/50 Index	Ações - Amplo	83	98	179	169	44,3	10,3
	ASIA11	MSCI AC Asia ex Japan	Ações - Amplo	57		203		12,8	
	BBOI11	Índice Futuro de Boi Gordo B3 - IFBOI B3	Commodities	324	694	107	67	26,6	4,1
	BITH11	Nasdaq Bitcoin Reference Price	Criptomoedas - Bitcoin	593	2.059	853	6.991	211,5	426,5
	BITI11	Bloomberg Galaxy Bitcoin Index	Criptomoedas - Bitcoin	32	125	60	568	14,8	34,6
	BLOK11	MVIS Crypto Compare Smart Contract Leaders Index	Criptomoedas - Smart Co..	2	11	6	59	1,4	3,6
	BTEK11	S&P Biotechnology Select Industry Index	Ações - Tecnologia	30	6	944	87	234,2	5,3
	CORN11	Índice Futuro de Milho B3	Commodities	110	54	59	29	14,6	1,8
	CRPT11	Teva Criptomoedas Top20	Criptomoedas	67	146	50	136	12,3	8,3
	DEFI11	CF DeFi Composite Index - Modified Market Cap Weig..	Criptomoedas - DeFi	79	341	48	325	11,9	19,8
	DNAI11	MSCI USA IMI GENOMIC INNOVATION SELECT 50	Ações - Amplo	28	64	130	51	32,3	3,1
	ESGD11	MSCI EAFE Extended ESG Focus Index	ESG	5	4	413	242	102,3	14,7
	ESGE11	MSCI Emerging Markets Extended ESG Focus Index	ESG	30	26	241	134	59,9	8,1
	ESGU11	MSCI USA Extended ESG Focus Index	ESG	21	6	741	339	183,7	20,7
	ETHE11	Nasdaq Ether Reference Price	Criptomoedas - Ether	517	1.380	638	4.672	158,3	285,0
	EURP11	MSCI Europe	Ações - Amplo	284	157	475	617	117,9	37,6
	FOOD11	MVIS Global Agribusiness Index	Ações - Agronegócio	5	3	31	2	7,8	0,1
	GOLD11	LBMA Gold Price	Ouro	2.597	2.506	11.092	7.227	2.750,8	440,9
	HASH11	Nasdaq Crypto Index - NCI	Criptomoedas	3.182	7.451	8.347	34.570	2.070,0	2.108,8
	HTEK11	Morningstar US Exponential Technologies Healthcare I..	Ações - Amplo	39	43	305	65	75,7	4,0
	IVVB11	S&P 500 - SPX	Ações - Amplo	5.922	5.102	109.331	42.147	27.114,0	2.571,0
	JOGO11	MVIS Video Gaming & E-sports Index	Ações - Tecnologia	22	15	276	60	68,5	3,7
	META11	CF Digital Culture Composite Index - Modified Market ..	Criptomoedas	22	92	10	100	2,6	6,1
	MILL11	MSCI USA IMI MILLENNIALS SELECT 50	Ações - Amplo	22	115	221	284	54,8	17,3
	NASD11	Nasdaq 100 - NDX	Ações - Amplo	2.203	1.577	7.751	12.905	1.922,2	787,2
	NFTS11	MVIS CryptoCompare Media & Entertainment Leaders ..	Criptomoedas - NFTs	34	66	11	36	2,8	2,2
	PEVC11	BlueStar Top 10 US Listed Alternative Asset Managers In..	Ações - Alternativo	1	51	1	15	0,1	0,9
	QBTC11	CME CF Bitcoin Reference Rate	Criptomoedas - Bitcoin	1.325	3.878	873	6.541	216,6	399,0
	QDFI11	Bloomberg Galaxy DeFi Index	Criptomoedas - DeFi	62	154	32	119	7,9	7,2
	QETH11	CME CF Ether-Dollar Reference Rate	Criptomoedas - Ether	750	1.117	296	1.219	73,3	74,4
	REVE11	RUSSELL 1000 GREEN REVENUES 50	ESG	19	6	114	48	28,4	3,0
	SHOT11	S&P KENSHO MOONSHOTS	Ações - Amplo	30	14	110	46	27,2	2,8
SPXB11	S&P 500	Ações - Amplo	34	61	23	45	5,7	2,7	
SPXI11	S&P 500 - SPX	Ações - Amplo	164	121	6.690	3.360	1.659,1	204,9	
SPYI11	Índice NEOSSPYI	Dividendos	16	115	112	984	27,9	60,0	
SVAL11	S&P SmallCap 600 Value	Ações - Small Caps	5	16	164	79	40,6	4,8	
TECK11	NYSE FANG+ Index - NYFANG	Ações - Tecnologia	125	253	748	841	185,6	51,3	
URET11	FTSE Nareit Equity Reits Index	Imobiliário	19	15	162	119	40,3	7,3	
USAL11	CRSP U.S Large Cap Index	Ações - Amplo	51	25	1.808	1.891	448,4	115,3	
USTK11	MSCI US Investable Market Information Technology 25..	Ações - Amplo	55	43	120	79	29,7	4,8	
UTEC11	MSCI US IMI Information Technology 25/50 Index	Ações - Tecnologia	18	12	1.439	1.144	356,8	69,8	
WEB311	CF Web 3.0 Smart Contract Platforms Market Cap Inde..	Criptomoedas - Smart Co..	31	260	21	325	5,3	19,8	
WRLD11	FTSE Global All Cap Index	Ações - Amplo	186	164	793	803	196,7	49,0	
XINA11	MSCI China	Ações - Amplo	1.442	1.349	3.919	3.127	971,9	190,8	
YDRO11	S&P Kensho Hydrogen Economy Index	ESG	16	16	140	81	34,6	5,0	
Sub Total				20.780	30.172	160.694	133.650	39.852,2	8.152,6

Volume nos anos de 2023 e 2024

Volume - 2023 and 2024

Produto / Product	ETF	Índice	Segmento	Média do Nº Negócios / Average of Trades		ADTV (R\$ mil) / ADTV (BRL Thousand)		Volume Negociado (R\$ milhões) / Trading Value (BRL Million)	
				2023	2024	2023	2024	2023	2024
ETF de RV - Local	AGRI11	Índice Agronegócio B3	Ações - Agronegócio	11	9	225	97	55,8	5,9
	BBOV11	Índice Bovespa B3 - Ibovespa B3	Ações - Amplo	419	183	9.939	4.163	2.465,0	253,9
	BBSD11	S&P Dividend Aristocrats Brasil Index - SPBRDABP	Ações - Dividendos	16	9	57	14	14,3	0,9
	BCIC11	Morningstar Brazil Cyclical Sectors Equal Weighted Select Index	Setorial	74	3	784	297	194,5	18,1
	BDEF11	Morningstar Brazil Defensive Sectors Equal Weighted Select Index	Setorial	76	3	427	70	105,8	4,3
	BDOM11	Market Vector Brazil Domestic Exposure Index	Ações - Amplo	2	2	15	1	3,8	0,1
	BMMT11	Morningstar Brazil Target Momentum Index	Smart Beta	114	3	222	135	55,0	8,2
	BOVA11	Índice Bovespa B3 - Ibovespa B3	Ações - Amplo	65.919	68.045	702.397	660.371	174.194,5	40.282,7
	BOVB11	Índice Bovespa B3 - Ibovespa B3	Ações - Amplo	217	214	4.978	7.746	1.234,6	472,5
	BOVS11	Índice Bovespa B3 - Ibovespa B3	Ações - Amplo	374	436	255	57	63,2	3,5
	BOVV11	Índice Bovespa B3 - Ibovespa B3	Ações - Amplo	11.637	23.527	189.801	225.224	47.070,6	13.738,6
	BOVX11	Índice Bovespa B3 - Ibovespa B3	Ações - Amplo	3.996	2.007	10.585	8.101	2.625,0	494,1
	BRAX11	Índice Brasil 100 - IBrX 100 B3	Ações - Amplo	18	37	151	230	37,4	14,0
	BREW11	Morningstar Brazil Equal Weighted Index	Amplo	199	112	378	139	93,8	8,5
	BXPO11	Market Vector Brazil Global Exposure Index	Ações - Amplo	1	2	5	1	1,1	0,1
	CMDB11	Índice Teva Ações Commodities Brasil	Ações - Commodities	20	23	232	10	57,6	0,6
	DIVO11	Índice Dividendos BM&FBOVESPA - IDIV B3	Ações - Dividendos	765	923	2.877	2.209	713,6	134,8
	DVER11	ÍNDICE DIVERSIDADE B3	ESG	3	8	208	720	51,6	43,9
	ECOO11	Índice Carbono Eficiente - ICO2 B3	ESG	14	5	35	68	8,8	4,2
	ELAS11	Teva Mulheres na Liderança	ESG	387	429	101	219	25,0	13,4
	ESGB11	Índice S&P/B3 Brasil ESG	ESG	13	10	135	32	33,6	2,0
	FIND11	Índice BM&FBOVESPA Financeiro - IFNC B3	Ações - Financeiro	246	254	7.256	10.066	1.799,6	614,0
	GENB11	S&P/B3 Ingenius Index	Ações - Amplo	10	18	77	309	19,0	18,8
	GOVE11	Índice de Governança Corporativa Trade - IGCT B3	Ações - Governança Corpo..	21	21	64	1.509	15,9	92,1
	GURU11	Teva Grandes Gurus do Mercado	Ações - Amplo	14	14	32	28	7,9	1,7
	IBOB11	Índice Bovespa B3 - Ibovespa B3	Ações - Amplo	142	8	1.398	1.431	346,6	87,3
	ISUS11	Índice de Sustentabilidade Empresarial - ISE B3	ESG	28	7	39	23	9,7	1,4
	MATB11	Índice de Materiais Básicos BM&FBOVESPA - IMAT B3	Ações - Materiais Básicos	149	319	1.022	466	253,5	28,4
	NDIV11	Índice Bovespa Smart Dividendos B3 - Price Return	Ações - Dividendos	109	374	203	639	50,3	39,0
	NSDV11	Índice Bovespa Smart Dividendos B3 - Total Return	Ações - Dividendos	40	121	248	362	61,4	22,1
	PIBB11	Índice Brasil 50 - IBrX 50 B3	Ações - Amplo	122	158	3.034	2.274	752,5	138,7
	SCVB11	Market Vector Brazil Small Cap Value Index	Ações - Small Caps	3	5	17	22	4,1	1,3
	SMAB11	SMLL B3 Small Cap	Ações - Small Caps	13	10	13	14	3,3	0,9
SMAC11	Índice Small Cap - SMLL B3	Ações - Small Caps	737	281	6.682	3.296	1.657,1	201,1	
SMAL11	Índice Small Cap - SMLL B3	Ações - Small Caps	34.234	49.323	262.354	314.027	65.063,7	19.155,6	
TECB11	Índice de Ações Tech Brasil	Ações - Tecnologia	29	49	50	59	12,4	3,6	
TRIG11	Teva Ações Micro CAP	Ações - Small Caps	182	118	503	390	124,7	23,8	
XBOV11	Índice Bovespa B3 - Ibovespa B3	Ações - Amplo	7	5	117	118	29,1	7,2	
XFIX11	Índice IFIX L B3 Fundos de Investimentos Imobiliários de Alta Liq..	Fundos Imobiliários	284	160	152	93	37,7	5,7	
XMAL11	Índice Small Cap B3	Ações - Amplo	39		54		6,7		
	Sub Total			120.665	147.234	1.207.095	1.245.030	299.359,6	75.946,8
ETF de RF - Internacional	BNDX11	Bloomberg Global Aggregate ex-USD Float Adjusted RIC Cappe..	Títulos Públicos/Privados	12	19	19	49	4,8	3,0
	USDB11	Bloomberg US Aggregate Bond Float Adjusted Index	Títulos Públicos/Privados	22	47	34	93	8,5	5,6
		Sub Total		34	65	53	142	13,2	8,6
ETF de RF - Local	B5MB11	IMA-B5	Inflação	15	8	1.275	200	316,1	12,2
	B5P211	IMA-B5 P2	Inflação	173	371	1.444	4.398	358,0	268,3
	BDAPETF11	Índice DAP5 B3	Renda Fixa	2	5	1	124	0,2	7,6
	DEBBETF11	Teva Debêntures DI	Crédito Privado	89	502	89	170	22,2	10,3
	FIXA11	S&P/B3 Índice de Futuros de Taxa de Juros - DI 3 anos ER - SPBDI..	Juros Pré Fixados	32	122	150	68	37,2	4,1
	IB5M11	IMA-B5+	Inflação	35	92	524	3.642	129,9	222,2
	IMAB11	IMA-B	Inflação	418	932	3.240	8.534	803,6	520,6
	IMBB11	IMA-B	Inflação	7	12	763	498	189,2	30,4
	IRFM11	IRF-M P2	Títulos Públicos Pré Fixados	53	575	1.435	2.472	355,9	150,8
	LFTSETF11	Teva Tesouro Selic	Renda Fixa	2.664	1.187	15.548	9.231	3.855,9	563,1
	NTNSETF11	Teva Tesouro IPCA 0 a 4 Anos	Renda Fixa	5	36	57	233	14,3	14,2
		Sub Total		3.493	3.842	24.526	29.570	6.082,5	1.803,8

Volume nos meses de Março de 2023 e Março de 2024

Volume - March 2023 and March 2024

Produto / Product	ETF	Índice	Segmento	Média do Nº Negócios / Average of Trades		ADTV (R\$ mil) / ADTV (BRL Thousand)	
				mar/2023	mar/2024	mar/2023	mar/2024
ETF de RV - Internacional	5GTK11	BlueStar 5G Communications Index	Ações - Tecnologia	11	13	31	39
	ACWI11	MSCI ACWI	Ações - Amplo	57	296	336	461
	ALUG11	MSCI US IMI Real Estate 25/50 Index	Ações - Amplo	72	98	253	180
	ASIA11	MSCI AC Asia ex Japan	Ações - Amplo	22		48	
	BBOI11	Índice Futuro de Boi Gordo B3 - IFBOI B3	Commodities	109	117	128	42
	BITH11	Nasdaq Bitcoin Reference Price	Criptomoedas - Bitcoin	470	2.601	770	11.692
	BITI11	Bloomberg Galaxy Bitcoin Index	Criptomoedas - Bitcoin	27	217	52	1.122
	BLOK11	MVIS Crypto Compare Smart Contract Leaders Index	Criptomoedas - Smart Contracts	1	14	1	79
	BTEK11	S&P Biotechnology Select Industry Index	Ações - Tecnologia	24	11	1.073	117
	CORN11	Índice Futuro de Milho B3	Commodities	38	44	64	21
	CRPT11	Teva Criptomoedas Top20	Criptomoedas	78	210	22	170
	DEFI11	CF DeFi Composite Index - Modified Market Cap Weight	Criptomoedas - DeFi	58	615	52	613
	DNAI11	MSCI USA IMI GENOMIC INNOVATION SELECT 50	Ações - Amplo	35	7	56	11
	ESGD11	MSCI EAFE Extended ESG Focus Index	ESG	4	4	391	183
	ESGE11	MSCI Emerging Markets Extended ESG Focus Index	ESG	37	11	193	103
	ESGU11	MSCI USA Extended ESG Focus Index	ESG	29	6	1.007	278
	ETHE11	Nasdaq Ether Reference Price	Criptomoedas - Ether	845	2.437	910	9.283
	EURP11	MSCI Europe	Ações - Amplo	485	126	321	1.231
	FOOD11	MVIS Global Agribusiness Index	Ações - Agronegócio	6	2	8	1
	GOLD11	LBMA Gold Price	Ouro	1.927	3.656	14.502	10.446
	HASH11	Nasdaq Crypto Index - NCI	Criptomoedas	3.973	11.257	10.581	58.861
	HTEK11	Morningstar US Exponential Technologies Healthcare Index	Ações - Amplo	10	8	31	26
	IVVB11	S&P 500 - SPX	Ações - Amplo	7.835	5.305	140.005	41.294
	JOGO11	MVIS Video Gaming & E-sports Index	Ações - Tecnologia	16	13	471	64
	META11	CF Digital Culture Composite Index - Modified Market Cap We..	Criptomoedas	20	236	10	268
	MILL11	MSCI USA IMI MILLENIALS SELECT 50	Ações - Amplo	8	9	16	18
	NASD11	Nasdaq 100 - NDX	Ações - Amplo	5.650	1.542	6.549	24.262
	NFTS11	MVIS CryptoCompare Media & Entertainment Leaders Index	Criptomoedas - NFTs	30	119	13	68
	PEVC11	BlueStar Top 10 US Listed Alternative Asset Managers Index	Ações - Alternativo	1	59	1	25
	QBTC11	CME CF Bitcoin Reference Rate	Criptomoedas - Bitcoin	1.306	4.775	880	10.424
	QDFI11	Bloomberg Galaxy DeFi Index	Criptomoedas - DeFi	40	315	22	174
	QETH11	CME CF Ether-Dollar Reference Rate	Criptomoedas - Ether	1.005	2.083	483	2.156
	REVE11	RUSSELL 1000 GREEN REVENUES 50	ESG	10	5	16	10
	SHOT11	S&P KENSHO MOONSHOTS	Ações - Amplo	25	11	23	34
SPXB11	S&P 500	Ações - Amplo	28	62	25	58	
SPXI11	S&P 500 - SPX	Ações - Amplo	126	119	8.820	3.063	
SPY111	Índice NEOSSPYI	Dividendos		114		1.133	
SVAL11	S&P SmallCap 600 Value	Ações - Small Caps	3	20	748	85	
TECK11	NYSE FANG+ Index - NYFANG	Ações - Tecnologia	93	119	314	731	
URET11	FTSE Nareit Equity Reits Index	Imobiliário	25	16	335	104	
USAL11	CRSP U.S Large Cap Index	Ações - Amplo	61	16	2.040	3.106	
USTK11	MSCI US Investable Market Information Technology 25/50 Ind..	Ações - Amplo	53	40	113	103	
UTEC11	MSCI US IMI Information Technology 25/50 Index	Ações - Tecnologia	24	12	1.516	910	
WEB311	CF Web 3.0 Smart Contract Platforms Market Cap Index - Brazil	Criptomoedas - Smart Contracts	29	476	22	591	
WRLD11	FTSE Global All Cap Index	Ações - Amplo	207	170	1.355	975	
XINA11	MSCI China	Ações - Amplo	2.666	953	4.445	2.498	
YDRO11	S&P Kensho Hydrogen Economy Index	ESG	15	8	24	47	
Sub Total				27.594	38.346	199.076	187.160

Volume nos meses de Março de 2023 e Março de 2024

Volume - March 2023 and March 2024

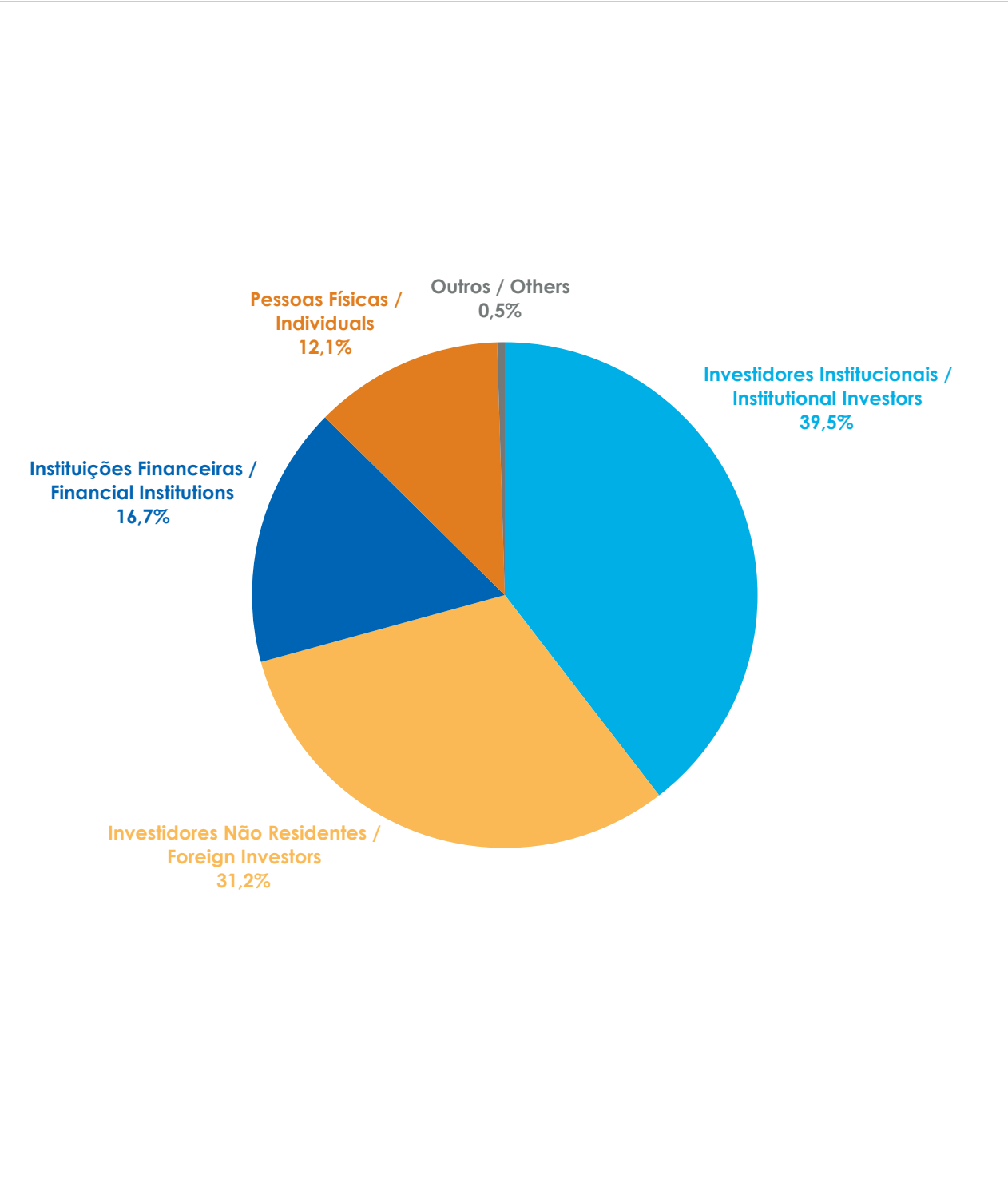
Produto / Product	ETF	Índice	Segmento	Média do Nº Negócios / Average of Trades		ADTV (R\$ mil) / ADTV (BRL Thousand)	
				mar/23	mar/24	mar/23	mar/24
ETF de RV - Local	AGRI11	Índice Agronegócio B3	Ações - Agronegócio	12	7	240	10
	BBOV11	Índice Bovespa B3 - Ibovespa B3	Ações - Amplo	240	106	7.099	3.153
	BBSD11	S&P Dividend Aristocrats Brasil Index - SPBRDABP	Ações - Dividendos	18	8	16	10
	BCIC11	Morningstar Brazil Cyclical Sectors Equal Weighted Select Index	Setorial	3	3	1.297	484
	BDEF11	Morningstar Brazil Defensive Sectors Equal Weighted Select Index	Setorial	2	2	395	13
	BDOM11	Market Vector Brazil Domestic Exposure Index	Ações - Amplo	1	3	1	1
	BMMT11	Morningstar Brazil Target Momentum Index	Smart Beta	3	3	202	206
	BOVA11	Índice Bovespa B3 - Ibovespa B3	Ações - Amplo	81.553	72.687	804.615	557.277
	BOVB11	Índice Bovespa B3 - Ibovespa B3	Ações - Amplo	210	148	6.216	2.638
	BOVS11	Índice Bovespa B3 - Ibovespa B3	Ações - Amplo	376	440	46	57
	BOVV11	Índice Bovespa B3 - Ibovespa B3	Ações - Amplo	13.530	28.638	200.655	216.847
	BOVX11	Índice Bovespa B3 - Ibovespa B3	Ações - Amplo	5.395	2.799	10.361	5.707
	BRAX11	Índice Brasil 100 - IBrX 100 B3	Ações - Amplo	11	38	22	249
	BREW11	Morningstar Brazil Equal Weighted Index	Amplo	2	152	355	137
	BXPO11	Market Vector Brazil Global Exposure Index	Ações - Amplo	1	3	0	2
	CMDB11	Índice Teva Ações Commodities Brasil	Ações - Commodities	14	43	18	10
	DIVO11	Índice Dividendos BM&FBOVESPA - IDIV B3	Ações - Dividendos	269	789	1.765	1.595
	DVER11	ÍNDICE DIVERSIDADE B3	ESG		9		108
	ECOO11	Índice Carbono Eficiente - ICO2 B3	ESG	26	7	32	143
	ELAS11	Teva Mulheres na Liderança	ESG	415	439	54	72
	ESGB11	Índice S&P/B3 Brasil ESG	ESG	25	8	15	22
	FIND11	Índice BM&FBOVESPA Financeiro - IFNC B3	Ações - Financeiro	57	91	6.095	7.452
	GENB11	S&P/B3 Ingenius Index	Ações - Amplo	6	23	2	538
	GOVE11	Índice de Governança Corporativa Trade - IGCT B3	Ações - Governança Corporativ..	21	47	143	4.443
	GURU11	Teva Grandes Gurus do Mercado	Ações - Amplo	6	9	17	12
	IBOB11	Índice Bovespa B3 - Ibovespa B3	Ações - Amplo	105	7	790	297
	ISUS11	Índice de Sustentabilidade Empresarial - ISE B3	ESG	71	7	94	20
	MATB11	Índice de Materiais Básicos BM&FBOVESPA - IMAT B3	Ações - Materiais Básicos	111	27	1.997	593
	NDIV11	Índice Bovespa Smart Dividendos B3 - Price Return	Ações - Dividendos		249		516
	NSDV11	Índice Bovespa Smart Dividendos B3 - Total Return	Ações - Dividendos		118		293
	PIBB11	Índice Brasil 50 - IBrX 50 B3	Ações - Amplo	434	68	4.226	3.252
	SCVB11	Market Vector Brazil Small Cap Value Index	Ações - Small Caps	2	6	5	56
	SMAB11	SMLL B3 Small Cap	Ações - Small Caps	7	9	12	5
	SMAC11	Índice Small Cap - SMLL B3	Ações - Small Caps	614	328	2.585	1.301
SMAL11	Índice Small Cap - SMLL B3	Ações - Small Caps	19.042	51.130	138.307	243.178	
TECB11	Índice de Ações Tech Brasil	Ações - Tecnologia	25	45	26	16	
TRIG11	Teva Ações Micro CAP	Ações - Small Caps	65	274	245	145	
XBOV11	Índice Bovespa B3 - Ibovespa B3	Ações - Amplo	8	3	36	2	
XFIX11	Índice IFIX L B3 Fundos de Investimentos Imobiliários de Alta Liquidez	Fundos Imobiliários	279	166	213	108	
XMAL11	Índice Small Cap B3	Ações - Amplo	36		110		
		Total		122.995	158.939	1.188.308	1.050.965
ETF de RF - Internacional	BNDX11	Bloomberg Global Aggregate ex-USD Float Adjusted RIC Capped I..	Títulos Públicos/Privados	38	21	96	55
	USDB11	Bloomberg US Aggregate Bond Float Adjusted Index	Títulos Públicos/Privados	13	53	25	94
		Total		51	74	121	149
ETF de RF - Local	B5MB11	IMA-B5	Inflação	1	15	184	125
	B5P211	IMA-B5 P2	Inflação	85	398	1.061	7.658
	BDAPETF11	Índice DAP5 B3	Renda Fixa		1		1
	DEBBETF11	Teva Debêntures DI	Crédito Privado	7	931	63	189
	FIXA11	S&P/B3 Índice de Futuros de Taxa de Juros - DI 3 anos ER - SPBDI1FP	Juros Pré Fixados	6	20	57	55
	IB5M11	IMA-B5+	Inflação	7	146	55	6.607
	IMAB11	IMA-B	Inflação	84	2.012	1.238	11.357
	IMBB11	IMA-B	Inflação	2	3	554	374
	IRFM11	IRF-M P2	Títulos Públicos Pré Fixados	27	1.371	2.724	5.618
	LFTSETF11	Teva Tesouro Selic	Renda Fixa	3.486	1.401	27.322	9.142
NTNSETF11	Teva Tesouro IPCA 0 a 4 Anos	Renda Fixa		94		631	
		Total		3.706	6.393	33.257	41.758

PARTICIPAÇÃO POR TIPO DE INVESTIDOR

Breakdown by type of Investor

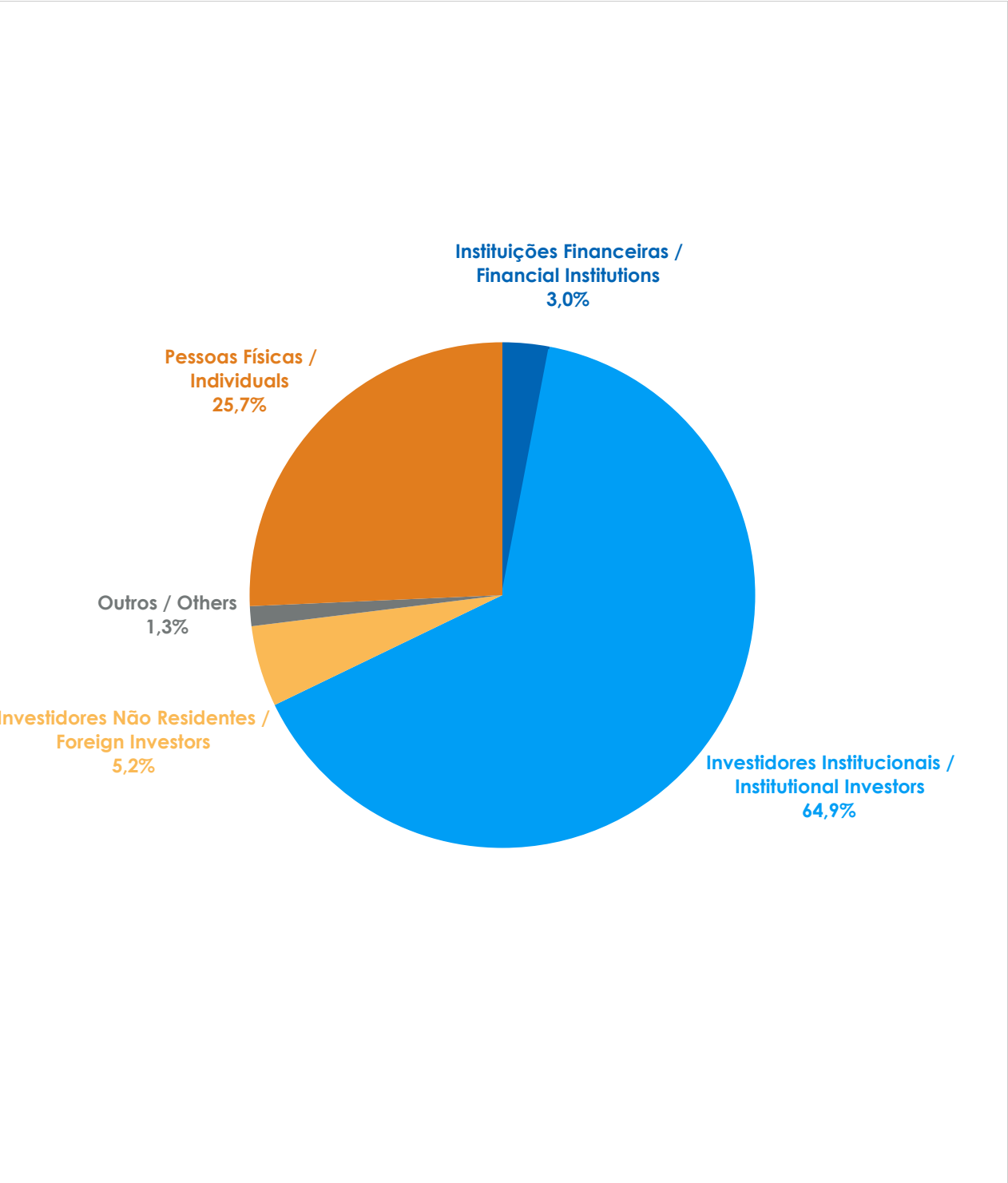
Participação no volume negociado - março de 2024

Trading volume by type of Investor - March 2024



Participação no volume em custódia - março de 2024

Custody volume by type of Investor - March 2024



¹ "Outros" contempla Pessoas Jurídicas não financeiras

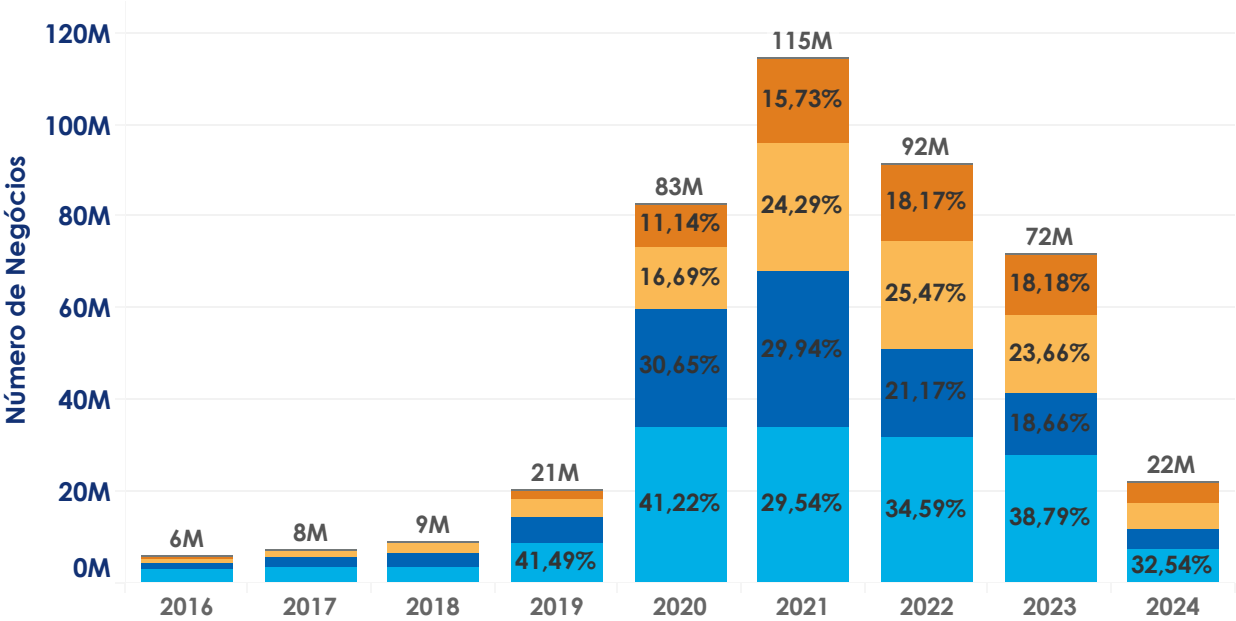
EVOLUÇÃO DOS NEGÓCIOS

Evolution of Trades



Evolução anual do número de negócios

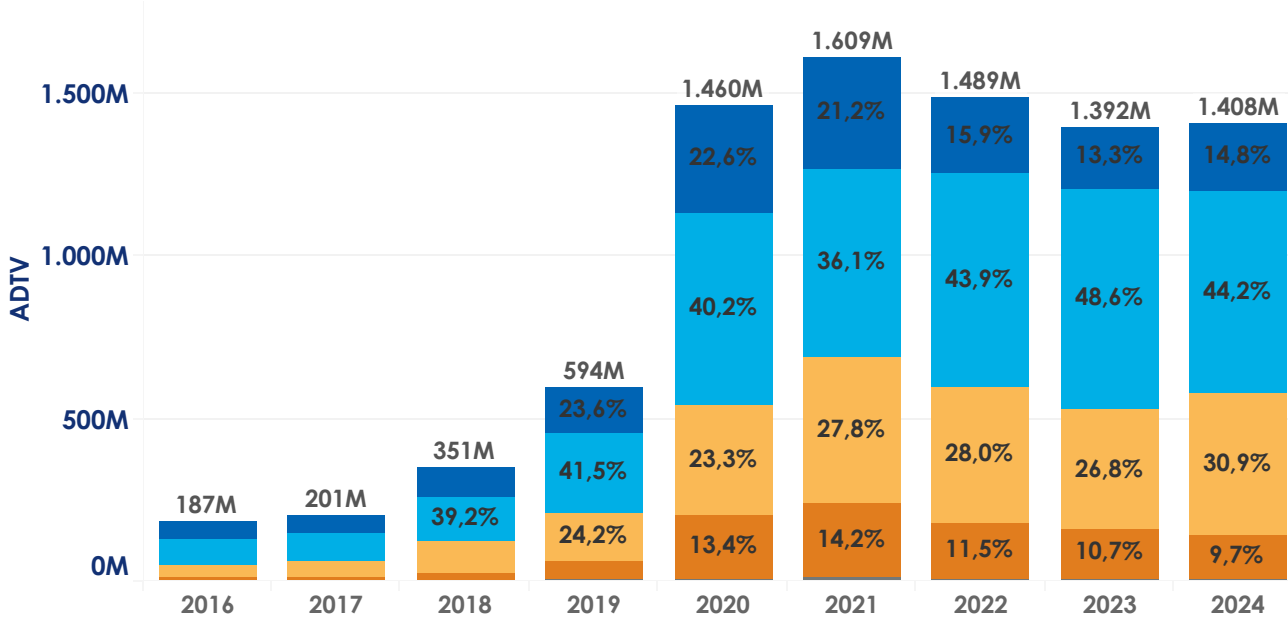
Yearly evolution of trades



■ Instituições Financeiras / Financial Institutions
■ Investidores Institucionais / Institutional Investors
■ Investidores Não Residentes / Foreign Investors
■ Pessoas Físicas / Individuals
■ Outros / Others

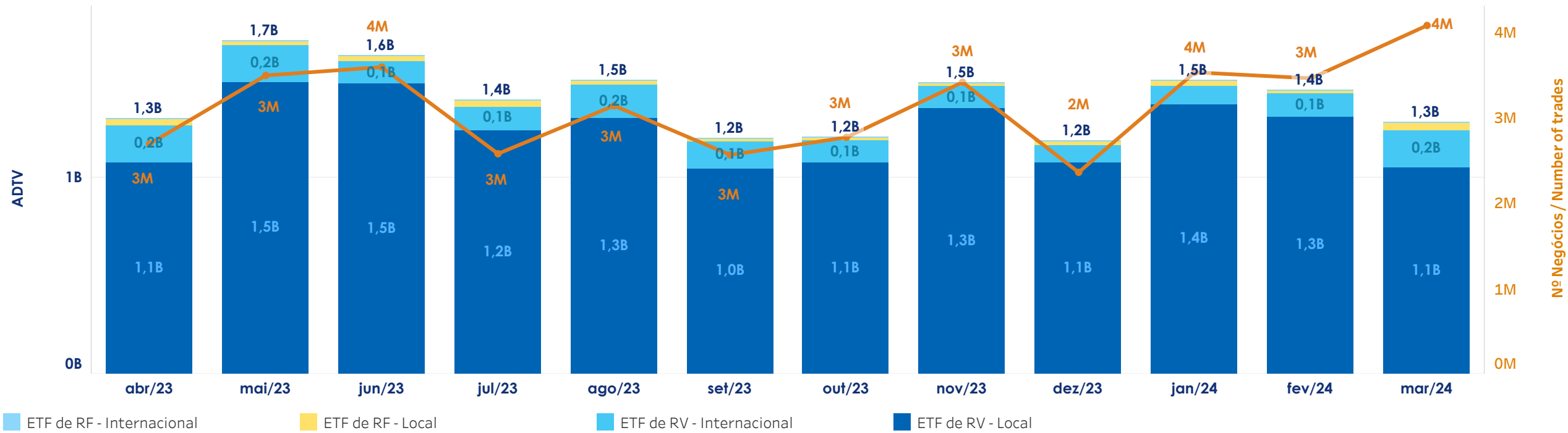
Evolução anual do ADTV (R\$ milhões)

Yearly evolution of ADTV (BRL millions)



Evolução mensal do volume negociado (R\$ bilhões) e número de negócios (milhões)

Monthly evolution of volume traded (BRL billions) and number of trades (millions)

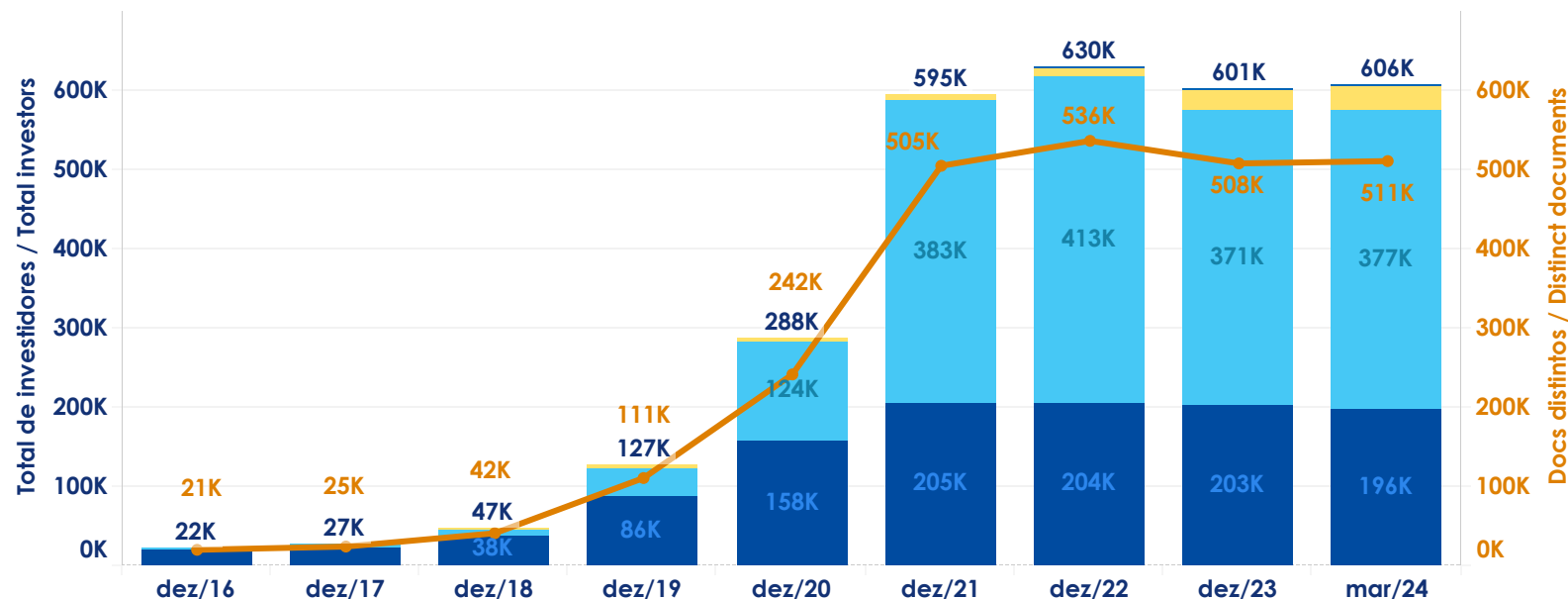


■ ETF de RV - Local
■ ETF de RV - Internacional
■ ETF de RF - Local
■ ETF de RF - Internacional

NÚMERO DE INVESTIDORES

Number of Investors

Evolução do número total de investidores e de investidores distintos entre produtos (milhares)
 Evolution of the total number of investors and distinct investors between products (thousands)

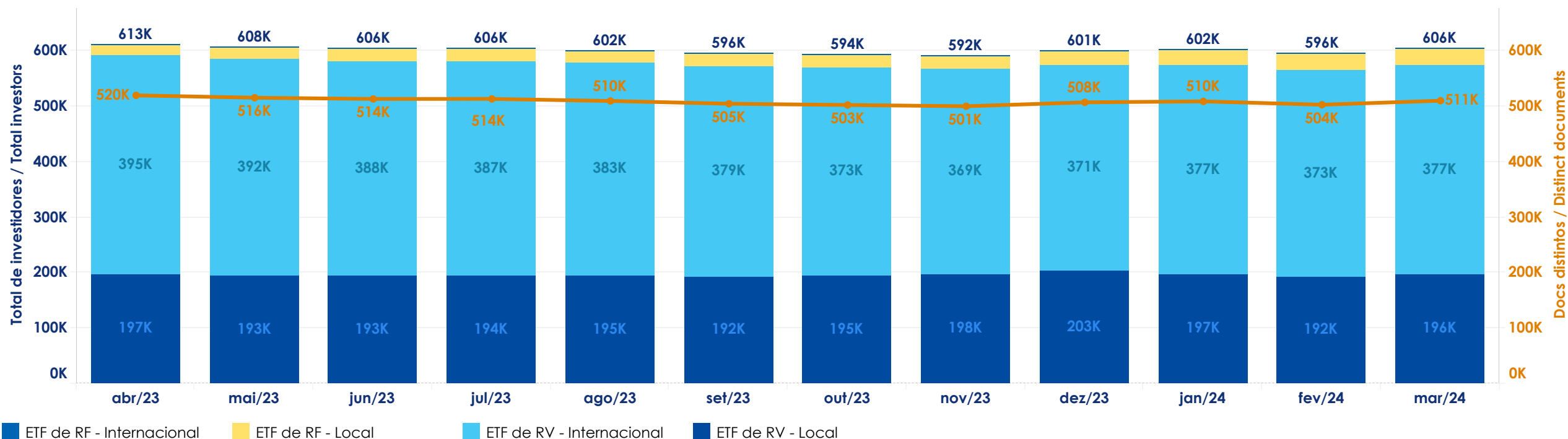


Número de Investidores em ETF por Tipo Investidor - março de 2024

Number of Investors by Type of Investor - March 2024

Pessoas Físicas / Individuals	505.955
Investidores Institucionais / Institutional Investors	2.645
Outros / Others	2.076
Investidores Não Residentes / Foreign Investors	78
Instituições Financeiras / Financial Institutions	25

Evolução mensal do número total de investidores e de investidores distintos entre produtos (milhares)
 Monthly evolution of the total number of investors and distinct investors between products (thousands)



Nota: investidores distintos entre produtos considera a contagem de CPFs/CNPJs, diferentemente do total de investidores.
 Note: distinct investors between products consider the number of CPFs/CNPJs, differently from the total number of investors.

NÚMERO DE INVESTIDORES

Number of Investors



Número de Investidores por ETF com posição em custódia - março de 2024

Number of Investors by ETF - Custody - Last day of the month

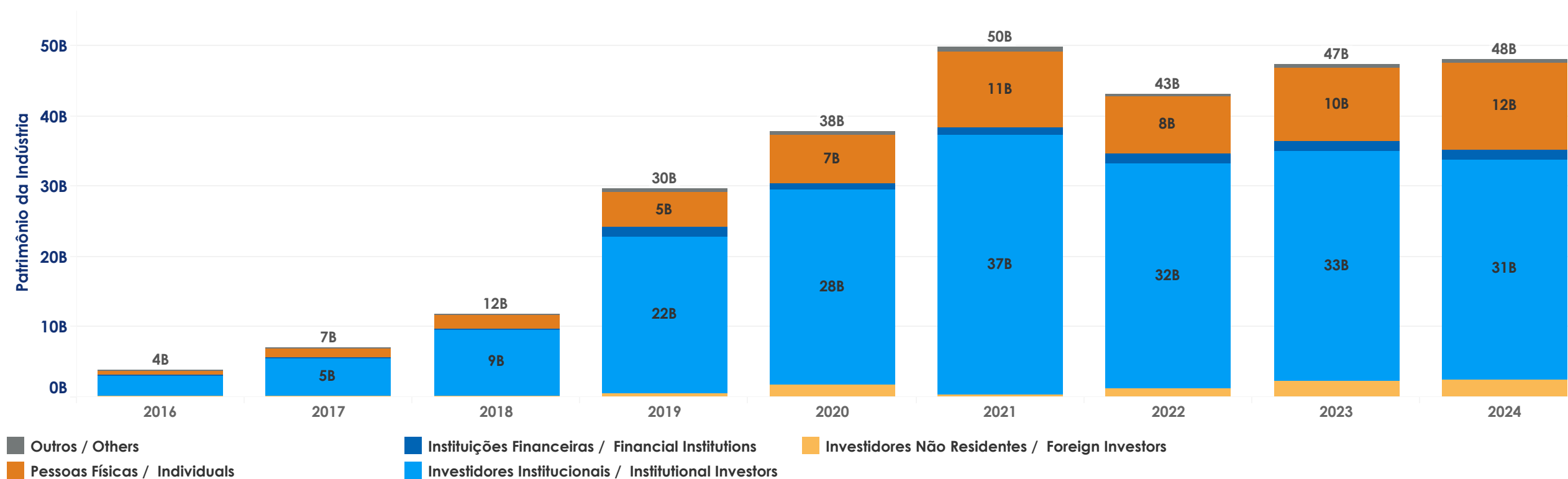
Produto	ETF	
ETF de RV - Local	AGRI11	705
	BBOV11	1.713
	BBSD11	1.591
	BCIC11	40
	BDEF11	75
	BDOM11	18
	BMMT11	79
	BOVA11	96.919
	BOVB11	1.602
	BOVS11	103
	BOVV11	8.452
	BOVX11	6.921
	BRAX11	3.334
	BREW11	141
	BXPO11	21
	CMDB11	850
	DIVO11	13.946
	DVER11	95
	ECOO11	1.523
	ELAS11	85
	ESGB11	528
	FIND11	1.042
	GENB11	604
	GOVE11	1.566
	GURU11	938
	IBOB11	475
	ISUS11	1.276
	MATB11	2.636
	NDIV11	9.121
	NSDV11	4.445
	PIBB11	9.929
	SCVB11	151
	SMAB11	478
SMAC11	3.384	
SMAL11	48.103	
SPYI11	2.552	
TECB11	2.741	
TRIG11	1.706	
XBOV11	465	
XFIX11	15.423	
Total geral		196.300

Produto	ETF	
ETF de RV - Internacional	5GTK11	1.019
	ACWI11	5.094
	ALUG11	7.379
	BBOI11	3.884
	BITH11	16.233
	BITI11	1.221
	BLOK11	187
	BTEK11	116
	CORN11	1.750
	CRPT11	2.867
	DEFI11	3.575
	DNAI11	418
	ESGD11	120
	ESGE11	1.195
	ESGU11	258
	ETHE11	13.267
	EURP11	9.513
	FOOD11	159
	GOLD11	31.777
	HASH11	127.475
	HTEK11	554
	IVVB11	147.450
	JOGO11	2.112
	META11	1.692
	MILL11	432
	NASD11	22.392
	NFTS11	2.940
	PEVC11	106
	QBTC11	39.802
	QDFI11	2.540
	QETH11	12.325
	REVE11	313
	SHOT11	1.078
SPXB11	2.639	
SPXI11	10.759	
SVAL11	587	
TECK11	4.171	
URET11	441	
USAL11	692	
USTK11	6.052	
UTEC11	290	
WEB311	2.457	
WRLD11	7.627	
XINA11	32.372	
YDRO11	465	
Total geral		377.303

Produto	ETF		
ETF de RF - Local	B5MB11	413	
	B5P211	11.314	
	BDAP11	59	
	DEBB11	1.077	
	FIXA11	1.278	
	IB5M11	2.686	
	IMAB11	7.213	
	IMBB11	140	
	IRFM11	3.101	
	LFTS11	10.716	
	NTNS11	203	
	ETF de RF - Internacional	BNDX11	1.052
		USDB11	2.286
Total geral		31.564	

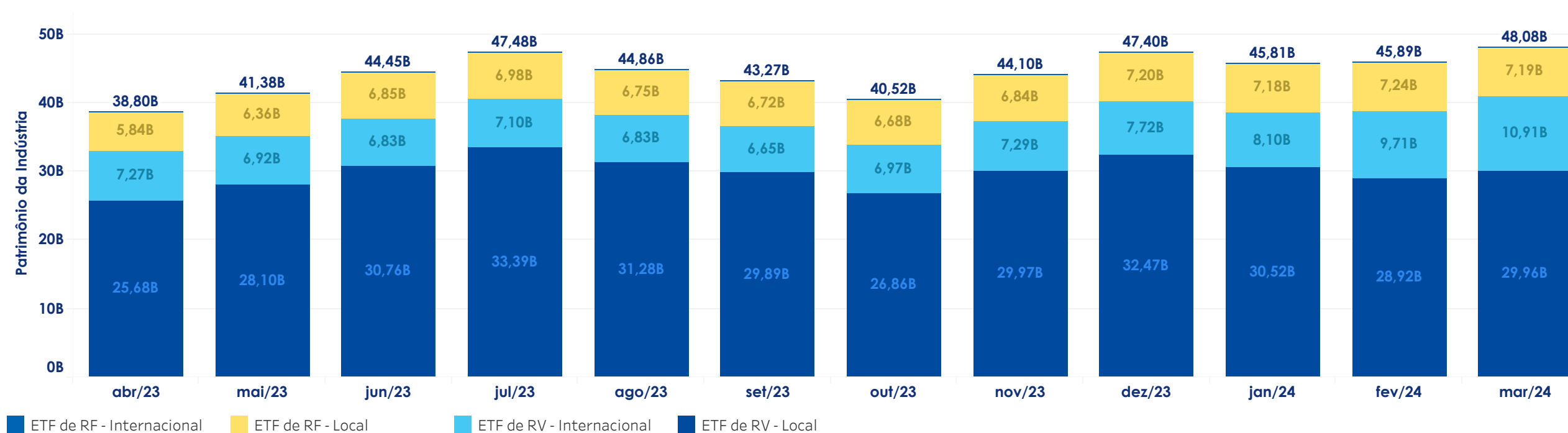
Evolução Anual do Patrimônio da Indústria por tipo de investidor

Yearly Evolution of Outstanding Shares by type of investor



Evolução mensal do Patrimônio da Indústria por produto

Monthly Evolution of Outstanding Shares by product



Evolução do Patrimônio Líquido por ETF (R\$ milhões)

Evolution of Net Equity (BRL Millions)

Produto	ETF	abr/23	mai/23	jun/23	jul/23	ago/23	set/23	out/23	nov/23	dez/23	jan/24	fev/24	mar/24
ETF de RF - Local	B5MB11	195,7	203,8	209,9	388,2	384,6	375,5	372,7	384,0	398,5	392,5	397,3	393,5
	B5P211	356,9	358,3	362,1	366,1	368,3	368,8	367,6	374,1	448,1	451,3	523,9	563,1
	BDAP11						95,2	94,8	96,4	97,9	98,5	98,8	99,7
	DEBB11	29,1	29,8	32,1	33,7	36,1	37,2	38,2	40,5	41,9	45,3	47,4	49,1
	FIXA11	99,6	102,6	105,1	106,0	106,7	105,3	146,5	153,4	155,6	156,9	156,8	155,3
	IB5M11	1.326,6	1.506,7	1.715,1	1.742,5	1.725,4	1.687,8	1.668,6	1.724,3	1.898,5	1.875,7	1.878,4	1.869,9
	IMAB11	1.919,2	2.002,3	2.040,1	2.070,6	2.055,0	2.038,0	2.021,8	2.076,2	2.135,2	2.123,5	2.133,0	2.096,7
	IMBB11	996,3	1.021,4	1.043,7	1.052,9	1.050,8	1.038,2	1.032,4	1.057,6	1.085,3	1.083,6	1.089,1	1.089,1
	IRFM11	233,8	239,0	244,5	246,7	248,3	248,6	250,4	255,9	259,7	261,5	262,3	329,9
	LFTS11	684,7	896,8	1.091,3	967,4	764,1	721,3	678,1	666,8	672,5	679,2	649,4	527,5
	NTNS11			3,8	6,3	6,9	7,4	7,4	6,0	6,0	7,4	7,4	19,0
	Total		5.842,0	6.360,7	6.847,7	6.980,6	6.746,3	6.723,2	6.678,4	6.835,0	7.199,2	7.175,5	7.243,8
ETF de RV - Local	AGRI11	38,3	41,8	33,0	34,4	23,9	19,2	18,1	5,0	5,2	5,0	5,0	5,2
	BBOV11	1.446,6	1.522,2	1.509,8	1.489,2	1.431,3	1.315,4	1.376,1	1.470,2	1.545,3	1.501,3	1.553,0	1.547,4
	BBSD11	8,4	8,9	9,8	10,0	10,0	9,8	9,3	10,1	10,9	10,6	10,7	10,8
	BCIC11	86,8	86,1	69,9	96,3	101,5	110,5	88,1	99,9	107,3	102,9	116,4	124,5
	BDEF11	63,2	84,8	93,2	95,0	87,8	87,1	81,8	94,0	100,3	95,7	96,0	96,0
	BDOM11	1,7	1,9	2,1	2,1	2,0	2,0	1,9	2,2	2,3	2,2	2,3	2,2
	BMMT11	61,7	62,5	68,4	69,6	66,1	66,3	48,6	53,7	57,6	56,6	57,3	57,6
	BOVA11	12.893,3	13.619,6	13.761,4	14.434,8	12.437,2	12.796,0	11.509,3	12.347,8	13.834,7	13.276,4	12.123,2	12.061,4
	BOVB11	1.053,1	1.165,9	1.270,9	1.281,2	1.251,9	1.262,4	1.225,5	1.378,9	1.454,8	1.412,6	1.490,7	1.506,7
	BOVS11	24,1	25,1	27,5	28,2	26,9	26,9	29,3	31,0	29,7	29,8	29,8	29,8
	BOVV11	3.742,4	3.381,0	3.971,9	4.729,3	5.407,6	4.803,4	4.108,1	4.190,3	3.875,5	4.623,8	4.371,7	5.269,9
	BOVX11	427,1	474,9	535,8	583,0	522,8	523,4	590,8	624,9	702,9	583,2	574,7	606,3
	BRAX11	43,3	45,0	49,3	50,6	58,3	48,5	47,0	52,6	55,7	53,7	53,9	53,3
	BREW11	62,2	69,4	64,1	65,8	61,7	60,3	67,0	76,1	81,7	78,8	78,9	79,7
	BXPO11	1,0	2,0	2,1	2,2	2,1	2,1	2,0	2,3	2,4	2,3	2,3	2,4
	CMDB11	13,7	13,4	14,5	15,6	14,9	15,3	19,3	20,9	18,9	15,7	15,8	15,9
	DIVO11	414,2	431,9	507,2	476,9	471,5	475,1	567,8	623,6	630,3	621,7	651,3	660,3
	DVER11							38,6	37,9	38,4	69,7	67,4	66,8
	ECOO11	35,0	28,3	31,1	31,3	30,1	38,5	37,0	42,4	45,1	43,2	43,8	43,8
	ELAS11	78,7	85,3	75,6	76,6	72,8	72,8	69,7	79,0	83,8	79,7	80,1	79,5
	ESGB11	17,5	19,6	21,2	21,6	20,0	19,7	18,3	20,8	22,6	21,2	21,5	21,4
	FIND11	513,6	550,1	582,8	614,9	603,3	639,1	688,9	561,3	486,0	510,3	567,2	505,0
	GENB11	6,0	6,9	7,1	7,7	8,5	7,9	8,3	10,4	10,6	15,0	21,4	32,0
	GOVE11	18,0	18,9	20,7	21,2	20,3	30,6	29,4	33,0	35,0	33,7	33,8	33,6
	GURU11	8,4	7,4	8,0	7,3	7,0	6,9	6,5	6,2	5,9	5,3	4,8	4,3
	IBOB11	248,4	268,2	287,3	306,7	292,0	293,6	326,8	366,6	393,0	385,6	379,5	373,5
	ISUS11	15,1	16,6	18,1	18,2	13,6	16,6	15,4	17,7	18,9	18,0	18,3	18,6
	MATB11	40,0	40,9	41,7	39,6	38,3	35,9	34,3	34,8	37,1	33,6	37,5	35,4
	NDIV11							14,7	16,9	23,6	28,3	34,3	33,5
	NSDV11							19,6	16,9	18,0	23,2	23,5	28,7
	PIBB11	1.336,1	1.297,4	1.378,9	1.397,1	1.347,9	1.332,4	1.250,5	1.366,6	1.410,2	1.367,5	1.366,3	1.410,4
	SCVB11	1,5	1,8	2,0	2,0	1,9	2,7	2,5	2,7	2,9	2,8	2,7	2,8
	SMAB11	7,0	8,0	8,8	8,9	8,8	8,4	7,8	8,7	9,4	8,8	9,2	9,4
	SMAC11	148,9	163,9	299,5	165,8	183,2	171,6	206,1	283,0	309,7	291,2	290,0	302,4
	SMAL11	2.654,7	4.364,1	5.802,3	7.004,8	6.460,5	5.392,5	4.109,5	5.784,0	6.783,7	4.898,4	4.464,6	4.631,5
	SPYI11								14,8	14,8	17,1	30,5	29,5
TECB11	10,4	9,7	7,7	8,0	7,8	7,0	6,7	8,0	7,5	7,5	7,4	5,3	
TRIG11	44,6	53,6	59,8	76,3	72,2	70,5	65,4	48,6	69,5	62,8	64,0	49,3	
XBOV11	76,7	79,9	87,4	89,5	85,2	85,7	83,2	93,4	92,0	87,6	82,2	75,3	
XFIX11	27,1	28,7	30,7	30,7	31,5	32,2	31,0	30,8	32,6	33,5	34,3	35,5	
XMAL11	10,4	11,3											
Total		25.679,1	28.096,5	30.761,3	33.392,2	31.282,4	29.888,2	26.857,0	29.966,4	32.467,4	30.516,4	28.917,1	29.956,5

Nota: os dados de patrimônio líquido de determinados ETFs podem não estar disponíveis na data de lançamento do boletim mensal.

Evolução do Patrimônio Líquido por ETF (R\$ milhões)

Evolution of Net Equity (BRL Millions)

Produto	ETF	abr/23	mai/23	jun/23	jul/23	ago/23	set/23	out/23	nov/23	dez/23	jan/24	fev/24	mar/24
ETF de RF - Internacional	BNDX11	2,7	2,8	2,6	2,6	2,7	2,7	2,7	3,6	3,6	3,7	4,6	6,5
	USDB11	3,7	3,7	4,3	5,1	5,3	6,1	6,0	7,0	8,1	9,1	10,8	11,9
	Total	6,4	6,5	7,0	7,7	8,0	8,8	8,7	10,6	11,7	12,8	15,4	18,4
ETF de RV - Internacional	5GTK11	6,0	6,4	9,4	5,6	5,6	6,3	5,1	5,7	6,1	5,4	4,8	4,9
	ACWI11	58,8	51,9	52,5	51,3	48,7	63,6	63,4	67,5	69,6	64,0	46,6	50,8
	ALUG11	22,2	19,1	22,0	22,8	24,2	23,1	23,4	25,9	28,1	29,4	30,8	32,1
	BBOI11	56,4	48,1	48,5	44,4	42,8	48,5	48,2	47,8	47,3	44,6	42,0	42,3
	BITH11	214,9	197,9	212,6	205,6	199,1	205,1	260,3	300,7	378,0	425,6	648,0	819,6
	BITI11	15,5	14,8	15,2	14,9	14,5	14,9	21,0	7,8	8,3	19,0	45,6	111,3
	BLOK11	9,6	8,6	7,2	7,6	6,8	6,5	8,2	10,5	15,4	13,8	19,3	23,0
	BTEK11	9,2	1,3	1,2	1,8	1,8	1,6	2,0	12,0	2,6	2,5	2,9	2,0
	CORN11	37,1	27,7	24,9	25,5	24,2	26,6	26,9	29,7	30,1	27,8	27,6	26,7
	CRPT11	51,8	50,1	50,5	48,3	44,7	45,4	55,3	62,7	72,1	69,9	105,8	121,8
	DEFI11	18,8	16,6	15,8	18,8	15,6	16,1	18,0	22,7	27,8	28,0	43,2	53,3
	DNAI11	6,4	6,3	6,2	6,2	6,3	5,8	5,2	5,6	6,3	3,1	3,2	3,2
	ESGD11	45,0	42,8	41,7	40,9	39,0	35,7	33,1	34,3	35,0	34,2	34,8	35,5
	ESGE11	22,3	20,9	18,5	19,4	17,9	16,9	16,1	16,9	15,8	14,6	14,9	14,9
	ESGU11	42,0	52,2	49,9	49,8	47,8	45,7	41,1	42,0	42,9	42,0	42,8	44,5
	ETHE11	102,7	100,3	96,4	93,9	87,5	88,5	97,1	109,4	132,3	147,1	235,0	308,1
	EURP11	45,8	36,2	32,1	32,1	31,7	32,6	31,2	33,5	35,1	34,1	35,3	44,6
	FOOD11	5,6	5,2	5,2	4,6	3,7	3,6	3,3	3,3	3,5	2,5	2,5	2,7
	GOLD11	317,2	328,9	346,6	370,9	368,2	364,3	370,5	387,1	381,1	383,4	380,6	423,3
	HASH11	1.257,9	1.195,5	1.223,7	1.177,6	1.086,3	1.116,9	1.329,0	1.389,9	1.573,8	1.672,0	2.423,5	2.752,4
	HTEK11	9,8	9,7	9,5	9,3	9,6	9,1	8,5	8,8	9,6	4,8	4,9	4,9
	IVVB11	3.093,3	2.890,3	2.773,5	2.951,0	2.833,2	2.610,9	2.674,8	2.710,7	2.739,8	2.891,9	2.979,3	3.037,4
	JOGO11	31,8	12,4	15,2	12,2	11,7	11,4	9,8	10,6	10,7	11,1	11,2	10,7
	META11	3,1	2,6	2,3	2,4	2,0	1,8	2,0	2,4	3,2	2,7	3,5	7,0
	MILL11	8,9	9,3	9,3	9,6	9,8	9,4	9,3	9,9	10,1	5,4	11,3	5,8
	NASD11	122,1	171,7	115,3	155,3	130,9	176,8	173,4	187,7	186,5	203,6	271,8	470,2
	NFTS11	7,0	6,0	4,3	3,9	3,2	2,9	3,4	3,9	5,5	4,3	5,8	6,3
	PEVC11	2,0	2,0	2,0	2,1	2,2	2,3	2,1	2,4	2,6	2,7	2,8	2,8
	QBTC11	150,1	140,7	149,3	142,5	136,0	138,8	176,3	192,5	228,4	255,9	391,5	473,7
	QDFI11	10,7	8,9	8,3	9,1	7,9	7,8	7,9	10,6	11,6	7,1	10,4	13,0
	QETH11	71,3	70,2	65,8	63,0	58,3	57,7	61,4	68,4	82,8	84,8	132,9	142,5
	REVE11	8,9	9,3	9,8	9,8	10,0	9,6	9,1	9,9	5,3	5,0	5,4	5,4
	SHOT11	4,2	4,8	4,8	5,6	4,7	5,7	4,8	5,2	6,0	3,9	4,3	4,3
SPXB11	7,7	7,8	7,9	8,0	8,2	8,0	7,8	8,3	9,1	10,0	10,5	11,4	
SPXI11	613,3	559,9	562,7	594,3	625,9	605,3	580,2	594,2	589,3	609,9	657,0	681,7	
SVAL11	1,0	1,9	2,0	2,1	2,0	1,9	1,8	2,9	3,3	4,3	5,4	6,7	
TECK11	43,8	52,6	48,8	64,7	76,1	77,8	71,5	79,5	83,5	87,4	102,4	104,4	
URET11	13,7	12,7	12,2	12,4	11,3	10,3	9,8	10,6	11,2	9,9	10,1	9,5	
USAL11	267,8	271,3	272,6	279,1	277,8	256,1	239,3	252,6	272,0	283,2	298,8	345,8	
USTK11	28,2	32,9	36,7	37,2	37,9	34,4	32,5	35,1	36,6	37,5	39,2	40,1	
UTEC11	116,7	126,4	135,5	144,6	138,1	129,3	123,5	143,5	157,5	164,8	184,4	197,1	
WEB311	8,2	7,0	6,6	6,8	6,2	5,8	7,4	10,4	17,5	17,3	25,5	35,5	
WRLD11	78,0	89,3	94,1	99,6	107,2	109,2	112,9	123,7	134,5	147,1	164,4	179,2	
XINA11	218,4	178,7	193,3	224,1	193,1	188,3	179,0	186,8	185,8	176,6	185,7	191,1	
YDRO11	7,3	6,8	7,9	8,9	7,8	7,7	6,7	6,9	7,4	6,9	6,9	7,5	
Total		7.272,3	6.916,4	6.830,0	7.100,0	6.827,5	6.645,9	6.973,4	7.292,5	7.720,5	8.101,3	9.714,7	10.911,1

Nota: os dados de patrimônio líquido de determinados ETFs podem não estar disponíveis na data de lançamento do boletim mensal.

Empréstimo de ETF - principais métricas - março de 2024

ETF Lending - major metrics

Produto	ETF	Índice	Estoque de contratos em aberto (R\$ mil) / Open Interest (BRL Thousand)	Patrimônio Líquido (R\$ Milhões) / Net Equity (BRL Millions)	% do ETF emprestado / % of ETF lent	Taxa média (% a.a.) / Average fee (% p.a.)	
Empréstimo de ETF de RV - Internacional	5GTK11	BlueStar 5G Communications Index	141	5	2,86%	5,0%	
	ACWI11	MSCI ACWI	14	51	0,03%	13,0%	
	ALUG11	MSCI US IMI Real Estate 25/50 Index	279	32	0,87%	7,5%	
	BBOI11	Índice Futuro de Boi Gordo B3 - IFBOI B3	1	42	0,00%	12,1%	
	BTEK11	S&P Biotechnology Select Industry Index	245	2	12,06%	6,6%	
	CORN11	Índice Futuro de Milho B3	0	27	0,00%	9,1%	
	DNAI11	MSCI USA IMI GENOMIC INNOVATION SELECT 50	0	3	0,01%	13,9%	
	ESGD11	MSCI EAFE Extended ESG Focus Index	261	35	0,74%	4,7%	
	ESGE11	MSCI Emerging Markets Extended ESG Focus Index	159	15	1,07%	15,0%	
	ESGU11	MSCI USA Extended ESG Focus Index	4.585	44	10,31%	5,0%	
	EURP11	MSCI Europe	2.483	45	5,56%	7,3%	
	GOLD11	LBMA Gold Price	100.503	423	23,75%	1,5%	
	IVVB11	S&P 500 - SPX	797.318	3.037	26,25%	1,0%	
	JOGO11	MVIS Video Gaming & E-sports Index	6	11	0,05%	14,2%	
	NASD11	Nasdaq 100 - NDX	43.188	470	9,18%	3,0%	
	SHOT11	S&P KENSHO MOONSHOTS	0	4	0,00%	14,7%	
	SPXB11	S&P 500	12	11	0,10%	11,7%	
	SPXI11	S&P 500 - SPX	1.975	682	0,29%	10,1%	
	SPYI11	Índice NEOSSPYI	0	29	0,00%	10,0%	
	SVAL11	S&P SmallCap 600 Value	910	7	13,57%	5,0%	
	TECK11	NYSE FANG+ Index - NYFANG	3.951	104	3,78%	2,5%	
	URET11	FTSE Nareit Equity Reits Index	676	10	7,10%	3,9%	
	USAL11	CRSP U.S Large Cap Index	25.691	346	7,43%	1,0%	
	USTK11	MSCI US Investable Market Information Technology 25/50 Index	580	40	1,45%	3,6%	
	UTEC11	MSCI US IMI Information Technology 25/50 Index	17.942	197	9,10%	11,2%	
	WRLD11	FTSE Global All Cap Index	2.493	179	1,39%	5,3%	
	XINA11	MSCI China	43.050	191	22,52%	0,5%	
	YDRO11	S&P Kensho Hydrogen Economy Index	0	7	0,00%	10,0%	
	Total			1.046.464	6.051	17,29%	1,3%

Empréstimo de ETF - principais métricas - março de 2024

ETF Lending - major metrics

Produto	ETF	Índice	Estoque de contratos em aberto (R\$ mil) / Open Interest (BRL Thousand)	Patrimônio Líquido (R\$ Milhões) / Net Equity (BRL Millions)	% do ETF emprestado / % of ETF lent	Taxa média (% a.a.) / Average fee (% p.a.)	
Empréstimo de ETF de RV - Local	AGRI11	Índice Agronegócio B3	1	5	0,01%	12,0%	
	BBOV11	Índice Bovespa B3 - Ibovespa B3	2.114	1.547	0,14%	4,0%	
	BBSD11	S&P Dividend Aristocrats Brasil Index - SPBRDABP	0	11	0,00%	12,3%	
	BDEF11	Morningstar Brazil Defensive Sectors Equal Weighted Select Ind..	6	96	0,01%		
	BDOM11	Market Vector Brazil Domestic Exposure Index	75	2	3,36%	5,0%	
	BOVA11	Índice Bovespa B3 - Ibovespa B3	11.069.823	12.061	91,78%	0,3%	
	BOVB11	Índice Bovespa B3 - Ibovespa B3	223.644	1.507	14,84%	0,2%	
	BOVS11	Índice Bovespa B3 - Ibovespa B3	10	30	0,03%	2,3%	
	BOVV11	Índice Bovespa B3 - Ibovespa B3	1.761.958	5.270	33,43%	0,6%	
	BOVX11	Índice Bovespa B3 - Ibovespa B3	103.676	606	17,10%	0,5%	
	BRAX11	Índice Brasil 100 - IBrX 100 B3	65	53	0,12%	10,6%	
	BREW11	Morningstar Brazil Equal Weighted Index	12	80	0,02%	5,0%	
	BXPO11	Market Vector Brazil Global Exposure Index	86	2	3,51%	5,0%	
	CMDB11	Índice Teva Ações Commodities Brasil	0	16	0,00%	12,0%	
	DIVO11	Índice Dividendos BM&FBOVESPA - IDIV B3	1.076	660	0,16%	11,1%	
	ECOO11	Índice Carbono Eficiente - ICO2 B3	1.251	44	2,86%	10,0%	
	ELAS11	Teva Mulheres na Liderança	51	80	0,06%	5,9%	
	FIND11	Índice BM&FBOVESPA Financeiro - IFNC B3	460	505	0,09%	2,8%	
	GENB11	S&P/B3 Ingenius Index	1.190	32	3,72%	0,1%	
	GOVE11	Índice de Governança Corporativa Trade - IGCT B3	1.341	34	3,99%	10,0%	
	GURU11	Teva Grandes Gurus do Mercado	11	4	0,25%	8,6%	
	IBOB11	Índice Bovespa B3 - Ibovespa B3	1.642	373	0,44%	2,0%	
	ISUS11	Índice de Sustentabilidade Empresarial - ISE B3	3	19	0,02%	10,8%	
	MATB11	Índice de Materiais Básicos BM&FBOVESPA - IMAT B3	9	35	0,03%	2,6%	
	NDIV11	Índice Bovespa Smart Dividendos B3 - Price Return	0	33	0,00%	2,0%	
	NSDV11	Índice Bovespa Smart Dividendos B3 - Total Return	57	29	0,20%	5,1%	
	PIBB11	Índice Brasil 50 - IBrX 50 B3	3.648	1.410	0,26%	4,2%	
	SMAB11	SMLL B3 Small Cap	51	9	0,55%	6,7%	
	SMAC11	Índice Small Cap - SMLL B3	918	302	0,30%	2,7%	
	SMAL11	Índice Small Cap - SMLL B3	1.515.774	4.631	32,73%	1,3%	
	TECB11	Índice de Ações Tech Brasil	0	5	0,01%	5,0%	
	TRIG11	Teva Ações Micro CAP	75	49	0,15%	14,7%	
	Total			14.689.029	29.543	49,72%	0,4%

Empréstimo de ETF - principais métricas - março de 2024
ETF Lending - major metrics

Produto	ETF	Índice	Estoque de contratos em aberto (R\$ mil) / Open Interest (BRL Thousand)	Patrimônio Líquido (R\$ Milhões) / Net Equity (BRL Millions)	% do ETF emprestado / % of ETF lent	Taxa média (% a.a.) / Average fee (% p.a.)
Empréstimo de ETF de RF - Local	B5P2ETF11	IMA-B5 P2		563		1,0%
	BDAPETF11	Índice DAP5 B3		100		1,0%
Total				663		1,0%

Negociação por Mercado (R\$ mil) - março de 2024

Trading by Market (BRL Thousand) - March 2024

Produto / Product - old	ETF	Exercício de Opções / Options Exercise	Opções / Options	Termo / Forward	Total
ETF de Renda Variável	BITH11			212	212
	BOVA11	2.166.593	1.285.387	8.670	3.460.650
	BOVV11	22.700	6.477		29.177
	ETHE11			44	44
	HASH11			31.887	31.887
	IVVB11	3	1.274	85	1.362
	NASD11			32	32
	QBTC11			104	104
	SMAL11	46.163	74.201	139.055	259.419
	USAL11			57	57
	UTEC11			29	29
	XINA11			3.004	3.004
	Total		2.235.459	1.367.338	183.181

Negociação por Mercado (R\$ mil) - 2024

Trading by Market (BRL Thousand) - 2024

Produto / Product - old	ETF	Exercício de Opções / Options Exercise	Opções / Options	Termo / Forward	Total
ETF de Renda Variável	BITH11			222	222
	BOVA11	9.811.243	5.106.186	185.089	15.102.517
	BOVB11		27.767		27.767
	BOVV11	115.199	27.557		142.756
	CMDB11			3	3
	CRPT11			9	9
	DIVO11			2	2
	ETHE11			100	100
	EURP11			42	42
	HASH11			62.267	62.267
	IVVB11	524	4.801	264	5.589
	NASD11			32	32
	QBTC11			120	120
	QETH11			4	4
	SMAL11	651.656	255.686	274.646	1.181.989
	TRIG11			66	66
	USAL11			57	57
	UTEC11			29	29
	WEB311			92	92
WRLD11			15	15	
XINA11			16.999	16.999	
Total		10.578.622	5.421.996	540.057	16.540.675

Cotação de ETF - Fechamento março de 2024

ETF Closing Price - Last day of the month

Produto	Codigo	Índice	Segmento	Mês/Month	Varição YTD	Varição 12M
ETF de RF - Local	B5MB11	IMA-B5	Inflação	-1,0%	-1,6%	13,0%
	B5P211	IMA-B5 P2	Inflação	0,8%	1,4%	9,4%
	DEBB11	Teva Debêntures DI	Crédito Privado	-0,6%	3,5%	15,5%
	FIXA11	S&P/B3 Índice de Futuros de Taxa de Juros - DI 3 anos ER - SPBDI1FP	Juros Pré Fixados	-0,9%	-0,4%	12,7%
	IB5M11	IMA-B5+	Inflação	-0,4%	-1,5%	13,8%
	IMAB11	IMA-B	Inflação	0,2%	0,0%	11,8%
	IMBB11	IMA-B	Inflação	0,0%	0,0%	11,5%
	IRFM11	IRF-M P2	Títulos Públicos Pré Fixados	0,6%	1,6%	14,1%
	LFTS11	Teva Tesouro Selic	Renda Fixa	0,8%	2,6%	12,2%
	NTNS11	Teva Tesouro IPCA 0 a 4 Anos	Renda Fixa	0,9%	1,2%	
	Total			0,0%	0,0%	11,5%
ETF de RV - Local	AGRI11	Índice Agronegócio B3	Ações - Agronegócio	3,1%	1,7%	24,1%
	BBOV11	Índice Bovespa B3 - Ibovespa B3	Ações - Amplo	-0,7%	-3,5%	26,2%
	BBSD11	S&P Dividend Aristocrats Brasil Index - SPBRDABP	Ações - Dividendos	0,9%	-0,4%	29,8%
	BCIC11	Morningstar Brazil Cyclical Sectors Equal Weighted Select Index	Setorial	1,6%	0,8%	33,4%
	BDEF11	Morningstar Brazil Defensive Sectors Equal Weighted Select Index	Setorial	-0,1%	-2,5%	27,0%
	BDOM11	Market Vector Brazil Domestic Exposure Index	Ações - Amplo	-1,1%	-1,8%	34,2%
	BMMT11	Morningstar Brazil Target Momentum Index	Smart Beta	0,6%	0,9%	24,1%
	BOVA11	Índice Bovespa B3 - Ibovespa B3	Ações - Amplo	-0,7%	-3,4%	26,2%
	BOVB11	Índice Bovespa B3 - Ibovespa B3	Ações - Amplo	-0,7%	-3,3%	26,5%
	BOVS11	Índice Bovespa B3 - Ibovespa B3	Ações - Amplo	-0,7%	-3,5%	25,6%
	BOVV11	Índice Bovespa B3 - Ibovespa B3	Ações - Amplo	-0,8%	-3,6%	26,5%
	BOVX11	Índice Bovespa B3 - Ibovespa B3	Ações - Amplo	-0,5%	-3,1%	26,9%
	BRAX11	Índice Brasil 100 - IBrX 100 B3	Ações - Amplo	-0,6%	-2,9%	25,4%
	BREW11	Morningstar Brazil Equal Weighted Index	Amplo	1,0%	-0,3%	31,2%
	BXPO11	Market Vector Brazil Global Exposure Index	Ações - Amplo	5,8%	1,3%	24,0%
	CMDB11	Índice Teva Ações Commodities Brasil	Ações - Commodities	1,1%	-1,5%	32,0%
	DIVO11	Índice Dividendos BM&FBOVESPA - IDIV B3	Ações - Dividendos	-1,2%	-3,1%	27,2%
	DVER11	ÍNDICE DIVERSIDADE B3	ESG	-0,7%	-3,0%	
	ECOO11	Índice Carbono Eficiente - ICO2 B3	ESG	0,0%	-1,0%	29,3%
	ELAS11	Teva Mulheres na Liderança	ESG	-0,8%	-3,5%	29,8%
	ESGB11	Índice S&P/B3 Brasil ESG	ESG	0,4%	-2,3%	25,6%
	FIND11	Índice BM&FBOVESPA Financeiro - IFNC B3	Ações - Financeiro	0,3%	-2,8%	36,3%
	GENB11	S&P/B3 Ingenius Index	Ações - Amplo	4,6%	34,6%	75,2%
	GOVE11	Índice de Governança Corporativa Trade - IGCT B3	Ações - Governança Corporativa	-0,6%	-2,7%	26,2%
	GURU11	Teva Grandes Gurus do Mercado	Ações - Amplo	1,8%	0,8%	31,0%
	IBOB11	Índice Bovespa B3 - Ibovespa B3	Ações - Amplo	-1,0%	-3,7%	26,1%
	ISUS11	Índice de Sustentabilidade Empresarial - ISE B3	ESG	1,1%	-0,1%	25,7%
	MATB11	Índice de Materiais Básicos BM&FBOVESPA - IMAT B3	Ações - Materiais Básicos	3,1%	-3,3%	12,8%
	NDIV11	Índice Bovespa Smart Dividendos B3 - Price Return	Ações - Dividendos	-1,5%	-3,9%	
	NSDV11	Índice Bovespa Smart Dividendos B3 - Total Return	Ações - Dividendos	-1,5%	-3,6%	
	PIBB11	Índice Brasil 50 - IBrX 50 B3	Ações - Amplo	-0,8%	-3,1%	25,3%
	SCVB11	Market Vector Brazil Small Cap Value Index	Ações - Small Caps	1,6%	-3,3%	21,7%
	SMAB11	SMLL B3 Small Cap	Ações - Small Caps	2,8%	-0,8%	23,2%
	SMAC11	Índice Small Cap - SMLL B3	Ações - Small Caps	2,1%	-1,5%	24,2%
	SMAL11	Índice Small Cap - SMLL B3	Ações - Small Caps	2,3%	-0,8%	24,1%
	SPY111	Índice NEOSSPYI	Dividendos	3,9%	10,5%	
	TECB11	Índice de Ações Tech Brasil	Ações - Tecnologia	0,1%	4,8%	52,1%
	TRIG11	Teva Ações Micro CAP	Ações - Small Caps	2,5%	-2,4%	31,9%
	XBOV11	Índice Bovespa B3 - Ibovespa B3	Ações - Amplo	-0,7%	-3,4%	25,3%
	XFIX11	Índice IFIX L B3 Fundos de Investimentos Imobiliários de Alta Liquidez	Fundos Imobiliários	1,3%	2,6%	24,9%
XMAL11	Índice Small Cap B3	Ações - Amplo			-100,0%	
	Total			-0,8%	-3,1%	25,3%

Cotação de ETF - Fechamento março de 2024

ETF Closing Price - Last day of the month

Produto	Codigo	Índice	Segmento	Mês/Month	Varição YTD	Varição 12M
ETF de RF - Internacional	BNDX11	Bloomberg Global Aggregate ex-USD Float Adjusted RIC Capped I..	Títulos Públicos/Privados	1,9%	2,1%	1,2%
	USDB11	Bloomberg US Aggregate Bond Float Adjusted Index	Títulos Públicos/Privados	1,8%	1,6%	-1,3%
ETF de RV - Internacional	5GTK11	BlueStar 5G Communications Index	Ações - Tecnologia	2,9%	13,2%	17,4%
	ACWI11	MSCI ACWI	Ações - Amplo	4,0%	11,2%	20,5%
	ALUG11	MSCI US IMI Real Estate 25/50 Index	Ações - Amplo	2,2%	-1,1%	5,6%
	ASIA11	MSCI AC Asia ex Japan	Ações - Amplo			-100,0%
	BBOI11	Índice Futuro de Boi Gordo B3 - IFBOI B3	Commodities	1,7%	-10,4%	-22,5%
	BITH11	Nasdaq Bitcoin Reference Price	Criptomoedas - Bitcoin	13,7%	59,6%	140,8%
	BITI11	Bloomberg Galaxy Bitcoin Index	Criptomoedas - Bitcoin	13,3%	56,5%	140,6%
	BLOK11	MVIS Crypto Compare Smart Contract Leaders Index	Criptomoedas - Smart Contracts	18,9%	45,6%	141,1%
	BTEK11	S&P Biotechnology Select Industry Index	Ações - Tecnologia	-3,0%	5,7%	14,1%
	CORN11	Índice Futuro de Milho B3	Commodities	-3,0%	-11,4%	-30,5%
	CRPT11	Teva Criptomoedas Top20	Criptomoedas	12,9%	57,1%	133,6%
	DEFI11	CF DeFi Composite Index - Modified Market Cap Weight	Criptomoedas - DeFi	2,7%	47,3%	92,9%
	DNAI11	MSCI USA IMI GENOMIC INNOVATION SELECT 50	Ações - Amplo	1,0%	1,8%	-1,8%
	EMEG11	iShares MSCI Emerging Markets	Ações - Amplo			
	ESGD11	MSCI EAFE Extended ESG Focus Index	ESG	4,4%	9,3%	12,1%
	ESGE11	MSCI Emerging Markets Extended ESG Focus Index	ESG	2,7%	3,6%	2,4%
	ESGU11	MSCI USA Extended ESG Focus Index	ESG	4,0%	12,6%	26,0%
	ETHE11	Nasdaq Ether Reference Price	Criptomoedas - Ether	5,7%	53,7%	96,8%
	EURP11	MSCI Europe	Ações - Amplo	4,6%	8,5%	11,0%
	FOOD11	MVIS Global Agribusiness Index	Ações - Agronegócio	4,5%	0,4%	-12,9%
	GOLD11	LBMA Gold Price	Ouro	9,5%	9,8%	10,8%
	HASH11	Nasdaq Crypto Index - NCI	Criptomoedas	13,0%	57,7%	121,6%
	HTEK11	Morningstar US Exponential Technologies Healthcare Index	Ações - Amplo	2,0%	1,4%	1,1%
	IVVB11	S&P 500 - SPX	Ações - Amplo	4,1%	13,0%	27,4%
	JOGO11	MVIS Video Gaming & E-sports Index	Ações - Tecnologia	2,3%	15,0%	16,8%
	META11	CF Digital Culture Composite Index - Modified Market Cap Weight -..	Criptomoedas	57,7%	65,9%	62,7%
	MILL11	MSCI USA IMI MILLENIALS SELECT 50	Ações - Amplo	2,8%	14,0%	32,9%
	NASD11	Nasdaq 100 - NDX	Ações - Amplo	2,1%	12,6%	36,9%
	NFTS11	MVIS CryptoCompare Media & Entertainment Leaders Index	Criptomoedas - NFTs	6,1%	8,2%	-21,9%
	PEVC11	BlueStar Top 10 US Listed Alternative Asset Managers Index	Ações - Alternativo	2,8%	13,0%	45,1%
	QBTC11	CME CF Bitcoin Reference Rate	Criptomoedas - Bitcoin	13,4%	57,4%	148,4%
	QDFI11	Bloomberg Galaxy DeFi Index	Criptomoedas - DeFi	18,4%	46,8%	60,3%
	QETH11	CME CF Ether-Dollar Reference Rate	Criptomoedas - Ether	4,5%	47,0%	96,3%
REVE11	RUSSELL 1000 GREEN REVENUES 50	ESG	1,8%	4,0%	14,0%	
SHOT11	S&P KENSHO MOONSHOTS	Ações - Amplo	-2,1%	-0,8%	-11,9%	
SPXB11	S&P 500	Ações - Amplo	3,4%	12,0%	26,3%	
SPXI11	S&P 500 - SPX	Ações - Amplo	3,8%	12,6%	27,2%	
SVAL11	S&P SmallCap 600 Value	Ações - Small Caps	4,2%	2,3%	12,5%	
TECK11	NYSE FANG+ Index - NYFANG	Ações - Tecnologia	1,8%	19,5%	59,2%	
URET11	FTSE Nareit Equity Reits Index	Imobiliário	2,7%	0,4%	7,7%	
USAL11	CRSP U.S Large Cap Index	Ações - Amplo	3,7%	12,9%	28,1%	
USTK11	MSCI US Investable Market Information Technology 25/50 Index	Ações - Amplo	2,3%	13,4%	34,4%	
UTEC11	MSCI US IMI Information Technology 25/50 Index	Ações - Tecnologia	2,2%	13,5%	34,5%	
WEB311	CF Web 3.0 Smart Contract Platforms Market Cap Index - Brazil	Criptomoedas - Smart Contracts	13,4%	23,7%	155,4%	
WRLD11	FTSE Global All Cap Index	Ações - Amplo	4,5%	10,7%	20,9%	
XINA11	MSCI China	Ações - Amplo	2,2%	2,0%	-19,6%	
YDRO11	S&P Kensho Hydrogen Economy Index	ESG	10,2%	1,4%	-4,7%	

Produto	Ticker	Índice	Gestor	Volume Negociado (R\$ milhões) / Trading Value (BRL Million)	ADTV (R\$ mil) / ADTV (BRL Thousand)	Patrimônio Líquido (R\$ Milhões) / Net Equity (BRL Millions)
ETF de RF - Internacional	BNDX11	Bloomberg Global Aggregate ex-USD Float Adjusted ..	Investo	1,09	55	6,53
	USDB11	Bloomberg US Aggregate Bond Float Adjusted Index	Investo	1,89	94	11,86
ETF de RV - Internacional	5GTK11	BlueStar 5G Communications Index	Investo	0,78	39	4,94
	ACWI11	MSCI ACWI	XP Inc	9,22	461	50,77
	ALUG11	MSCI US IMI Real Estate 25/50 Index	Investo	3,60	180	32,14
	BBOI11	Índice Futuro de Boi Gordo B3 - IFBOI B3	BB Asset Management	0,84	42	42,27
	BITH11	Nasdaq Bitcoin Reference Price	Hashdex	233,84	11.692	819,56
	BITI11	Bloomberg Galaxy Bitcoin Index	Itaú Asset Management	22,43	1.122	111,31
	BLOK11	MVIS Crypto Compare Smart Contract Leaders Index	Investo	1,59	79	23,04
	BTEK11	S&P Biotechnology Select Industry Index	Investo	2,35	117	2,03
	CORN11	Índice Futuro de Milho B3	BB DTVM	0,42	21	26,72
	CRPT11	Teva Criptomoeas Top20	Vitreo	3,40	170	121,82
	DEFI11	CF DeFi Composite Index - Modified Market Cap Wei..	Hashdex	12,27	613	53,31
	DNAI11	MSCI USA IMI GENOMIC INNOVATION SELECT 50	Itaú Asset Management	0,21	11	3,24
	ESGD11	MSCI EAFE Extended ESG Focus Index	XP Inc	3,66	183	35,45
	ESGE11	MSCI Emerging Markets Extended ESG Focus Index	XP Inc	2,06	103	14,90
	ESGU11	MSCI USA Extended ESG Focus Index	XP Inc	5,56	278	44,46
	ETHE11	Nasdaq Ether Reference Price	Hashdex	185,65	9.283	308,14
	EURP11	MSCI Europe	XP Inc	24,61	1.231	44,63
	FOOD11	MVIS Global Agribusiness Index	Investo	0,01	1	2,66
	GOLD11	LBMA Gold Price	XP Inc	208,92	10.446	423,26
	HASH11	Nasdaq Crypto Index - NCI	Hashdex	1.177,22	58.861	2.752,38
	HTEK11	Morningstar US Exponential Technologies Healthcare I..	Itaú Asset Management	0,53	26	4,93
	IVVB11	S&P 500 - SPX	BlackRock	825,88	41.294	3.037,42
	JOGO11	MVIS Video Gaming & E-sports Index	Investo	1,29	64	10,67
	META11	CF Digital Culture Composite Index - Modified Market..	Hashdex	5,35	268	7,03
	MILL11	MSCI USA IMI MILLENNIALS SELECT 50	Itaú Asset Management	0,37	18	5,77
	NASD11	Nasdaq 100 - NDX	XP Inc	485,24	24.262	470,21
	NFTS11	MVIS CryptoCompare Media & Entertainment Leaders..	Investo	1,37	68	6,30
	PEVC11	BlueStar Top 10 US Listed Alternative Asset Managers I..	Investo	0,50	25	2,84
	QBTC11	CME CF Bitcoin Reference Rate	QR Capital	208,49	10.424	473,69
	QDFI11	Bloomberg Galaxy DeFi Index	QR Capital	3,48	174	12,96
	QETH11	CME CF Ether-Dollar Reference Rate	QR Capital	43,11	2.156	142,50
	REVE11	RUSSELL 1000 GREEN REVENUES 50	Itaú Asset Management	0,20	10	5,41
	SHOT11	S&P KENSHO MOONSHOTS	Itaú Asset Management	0,67	34	4,26
	SPXB11	S&P 500	BTG Pactual Asset Management	1,16	58	11,42
SPXI11	S&P 500 - SPX	Itaú Asset Management	61,25	3.063	681,74	
SVAL11	S&P SmallCap 600 Value	Investo	1,70	85	6,71	
TECK11	NYSE FANG+ Index - NYFANG	Itaú Asset Management	14,62	731	104,40	
URET11	FTSE Nareit Equity Reits Index	XP Asset	2,08	104	9,51	
USAL11	CRSP U.S Large Cap Index	XP Asset	62,13	3.106	345,83	
USTK11	MSCI US Investable Market Information Technology 25..	Investo	2,07	103	40,07	
UTEC11	MSCI US IMI Information Technology 25/50 Index	XP Asset	18,21	910	197,09	
WEB311	CF Web 3.0 Smart Contract Platforms Market Cap Ind..	Hashdex	11,82	591	35,54	
WRLD11	FTSE Global All Cap Index	Investo	19,50	975	179,21	
XINA11	MSCI China	XP Inc	49,95	2.498	191,13	
YDRO11	S&P Kensho Hydrogen Economy Index	Itaú Asset Management	0,94	47	7,49	

Produto	Ticker	Índice	Gestor	Volume Negociado (R\$ milhões) / Trading Value (BRL Million)	ADTV (R\$ mil) / ADTV (BRL Thousand)	Patrimônio Líquido (R\$ Milhões) / Net Equity (BRL Millions)
ETF de RF - Local	B5MB11	IMA-B5	Bradesco Asset Management	2,51	125	393,53
	B5P211	IMA-B5 P2	Itaú Asset Management	153,16	7.658	563,14
	DEBB11	Teva Debêntures DI	BTG Pactual Asset Management	3,78	189	49,06
	FIXA11	S&P/B3 Índice de Futuros de Taxa de Juros - DI 3 anos ER - SPBDI1FP	Mirae Asset Management	1,10	55	155,33
	IB5M11	IMA-B5+	Itaú Asset Management	132,15	6.607	1.869,94
	IMAB11	IMA-B	Itaú Asset Management	227,14	11.357	2.096,68
	IMBB11	IMA-B	Bradesco Asset Management	7,49	374	1.089,06
	IRFM11	IRF-M P2	Itaú Asset Management	112,37	5.618	329,92
	LFTS11	Teva Tesouro Selic	Investo	182,84	9.142	527,53
	NTNS11	Teva Tesouro IPCA 0 a 4 Anos	Investo	12,61	631	19,01
ETF de RV - Local	AGRI11	Índice Agronegócio B3	BB DTVM	0,19	10	5,16
	BBOV11	Índice Bovespa B3 - Ibovespa B3	BB DTVM	63,06	3.153	1.547,35
	BBSD11	S&P Dividend Aristocrats Brasil Index - SPBRDABP	BB DTVM	0,20	10	10,76
	BCIC11	Morningstar Brazil Cyclical Sectors Equal Weighted Select Index	Bradesco Asset Management	9,67	484	124,45
	BDEF11	Morningstar Brazil Defensive Sectors Equal Weighted Select Index	Bradesco Asset Management	0,26	13	95,96
	BDOM11	Market Vector Brazil Domestic Exposure Index	Investo	0,02	1	2,23
	BMMT11	Morningstar Brazil Target Momentum Index	Bradesco Asset Management	4,12	206	57,63
	BOVA11	Índice Bovespa B3 - Ibovespa B3	BlackRock	11.145,54	557.277	12.061,37
	BOVB11	Índice Bovespa B3 - Ibovespa B3	Bradesco Asset Management	52,76	2.638	1.506,72
	BOVS11	Índice Bovespa B3 - Ibovespa B3	Safra Asset Management	1,13	57	29,60
	BOVV11	Índice Bovespa B3 - Ibovespa B3	Itaú Asset Management	4.336,94	216.847	5.269,86
	BOVX11	Índice Bovespa B3 - Ibovespa B3	XP Inc	114,14	5.707	606,34
	BRAX11	Índice Brasil 100 - IBrX 100 B3	BlackRock	4,97	249	53,34
	BREW11	Morningstar Brazil Equal Weighted Index	Bradesco Asset Management	2,73	137	79,74
	BXPO11	Market Vector Brazil Global Exposure Index	Investo	0,03	2	2,45
	CMDB11	Índice Teva Ações Commodities Brasil	BTG Pactual Asset Management	0,19	10	15,90
	DIVO11	Índice Dividendos BM&FBOVESPA - IDIV B3	Itaú Asset Management	31,90	1.595	660,28
	DVER11	ÍNDICE DIVERSIDADE B3	BB Asset Management	2,15	108	66,78
	ECOO11	Índice Carbono Eficiente - ICO2 B3	BlackRock	2,87	143	43,79
	ELAS11	Teva Mulheres na Liderança	Safra Asset Management	1,43	72	79,51
	ESGB11	Índice S&P/B3 Brasil ESG	BTG Pactual Asset Management	0,44	22	21,41
	FIND11	Índice BM&FBOVESPA Financeiro - IFNC B3	Itaú Asset Management	149,03	7.452	505,05
	GENB11	S&P/B3 Ingenius Index	BTG Pactual Asset Management	10,75	538	31,95
	GOVE11	Índice de Governança Corporativa Trade - IGCT B3	Itaú Asset Management	88,87	4.443	33,56
	GURU11	Teva Grandes Gurus do Mercado	EQI Asset	0,23	12	4,35
	IBOB11	Índice Bovespa B3 - Ibovespa B3	BTG Pactual Asset Management	5,93	297	373,46
	ISUS11	Índice de Sustentabilidade Empresarial - ISE B3	Itaú Asset Management	0,41	20	18,60
	MATB11	Índice de Materiais Básicos BM&FBOVESPA - IMAT B3	Itaú Asset Management	11,86	593	35,43
	NDIV11	Índice Bovespa Smart Dividendos B3 - Price Return	Nu Asset Management	10,32	516	33,47
	NSDV11	Índice Bovespa Smart Dividendos B3 - Total Return	Nu Asset Management	5,86	293	28,70
	PIBB11	Índice Brasil 50 - IBrX 50 B3	Itaú Asset Management	65,04	3.252	1.410,36
	SCVB11	Market Vector Brazil Small Cap Value Index	Investo	1,13	56	2,75
	SMAB11	SMLL B3 Small Cap	BTG Pactual Asset Management	0,10	5	9,40
SMAC11	Índice Small Cap - SMLL B3	Itaú Asset Management	26,02	1.301	302,36	
SMAL11	Índice Small Cap - SMLL B3	BlackRock	4.863,56	243.178	4.631,47	
SPY11	Índice NEOSSPYI	Buena Vista	22,66	1.133	29,47	
TECB11	Índice de Ações Tech Brasil	Magnetis Gestora de Recursos	0,32	16	5,33	
TRIG11	Teva Ações Micro CAP	Trígono Capital Ltda.	2,91	145	49,34	
XBOV11	Índice Bovespa B3 - Ibovespa B3	Caixa Econômica Federal	0,04	2	75,35	
XFIX11	Índice IFIX L B3 Fundos de Investimentos Imobiliários de Alta Liqui..	XP Inc	2,16	108	35,49	

