



# BOLETIM MENSAL BDR NÃO PATROCINADO

*UNSPONSORED BDR NEWSLETTER*

Agosto/August 2023

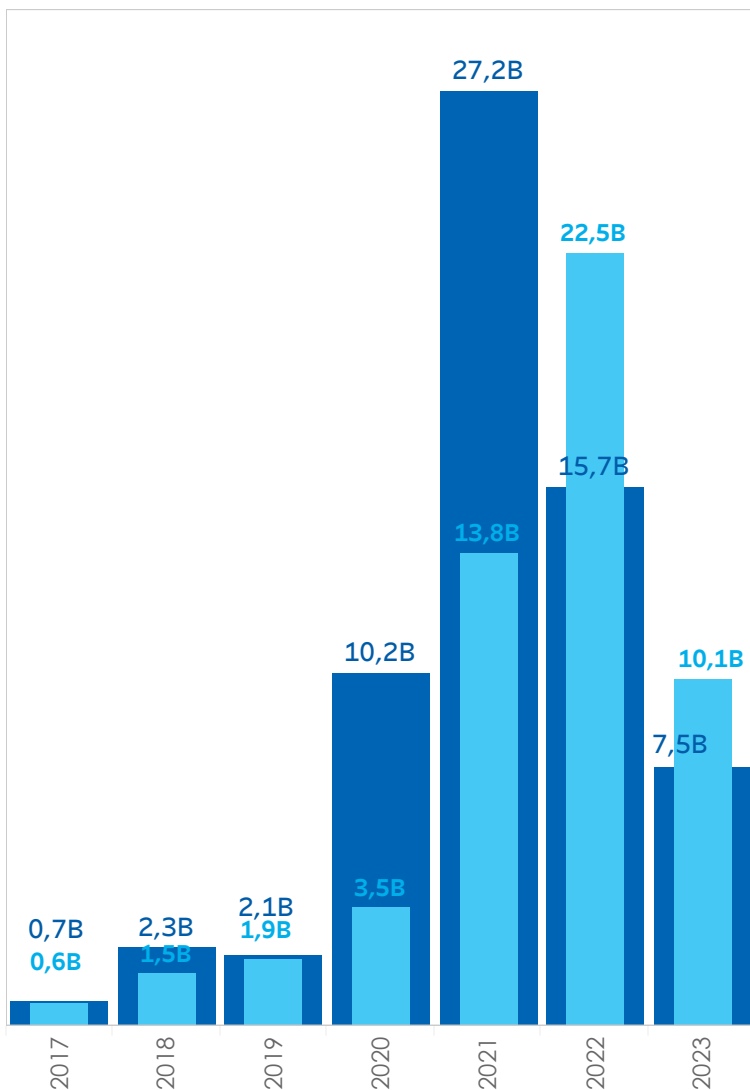
# EMISSÃO E CANCELAMENTO

Issuance and Cancellation

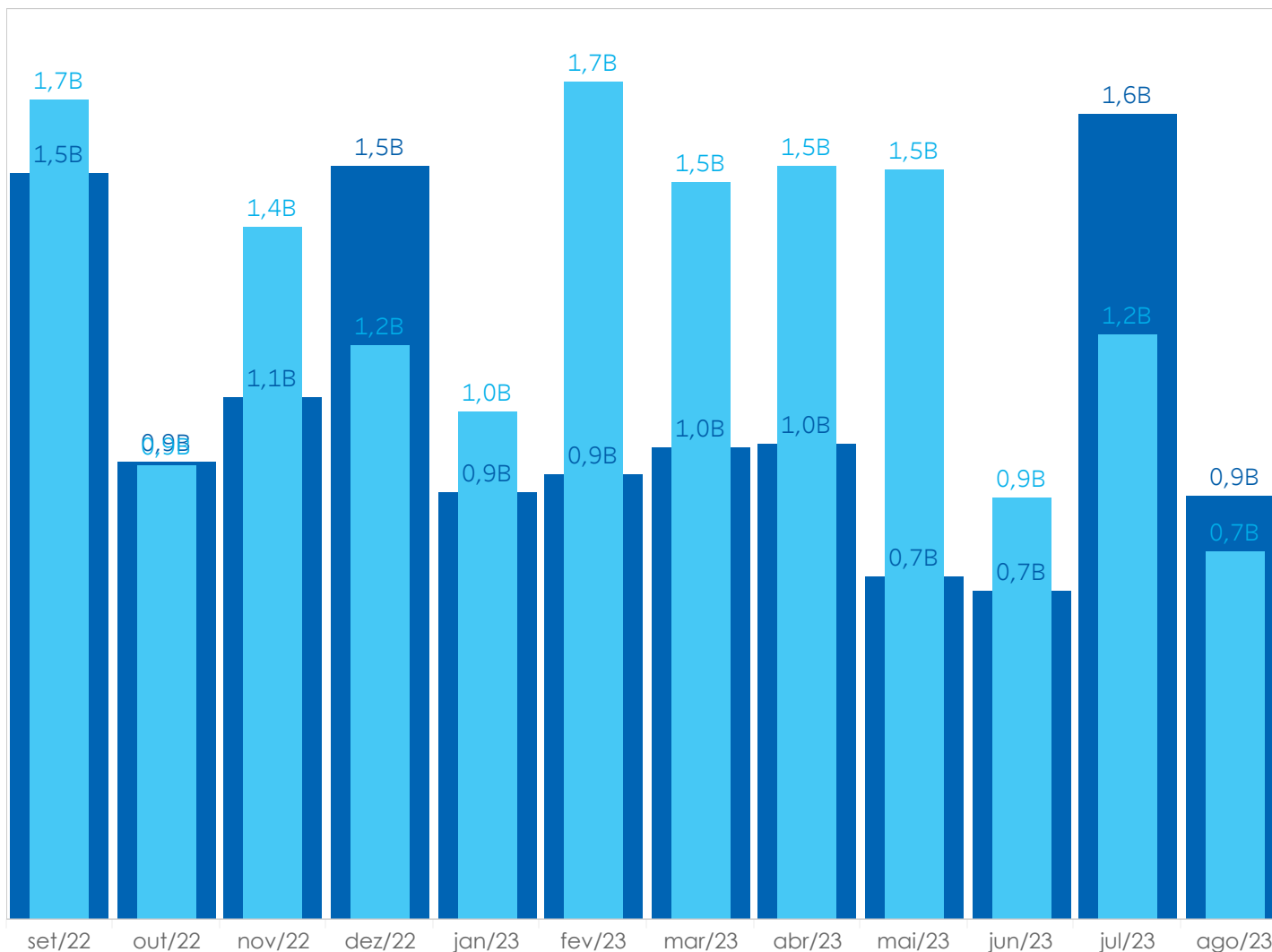
## Evolução do Volume Financeiro (R\$ Bilhões) de Emissão e Cancelamento de BDR Não Patrocinado

Evolution of traded volume (BRL Billions) of issuance and cancellation

Evolução Anual | Yearly Evolution



Evolução Mensal - últimos 12 meses | Monthly Evolution - last 12 months



■ Emissão/Issuance

■ Cancelamento/Cancellation

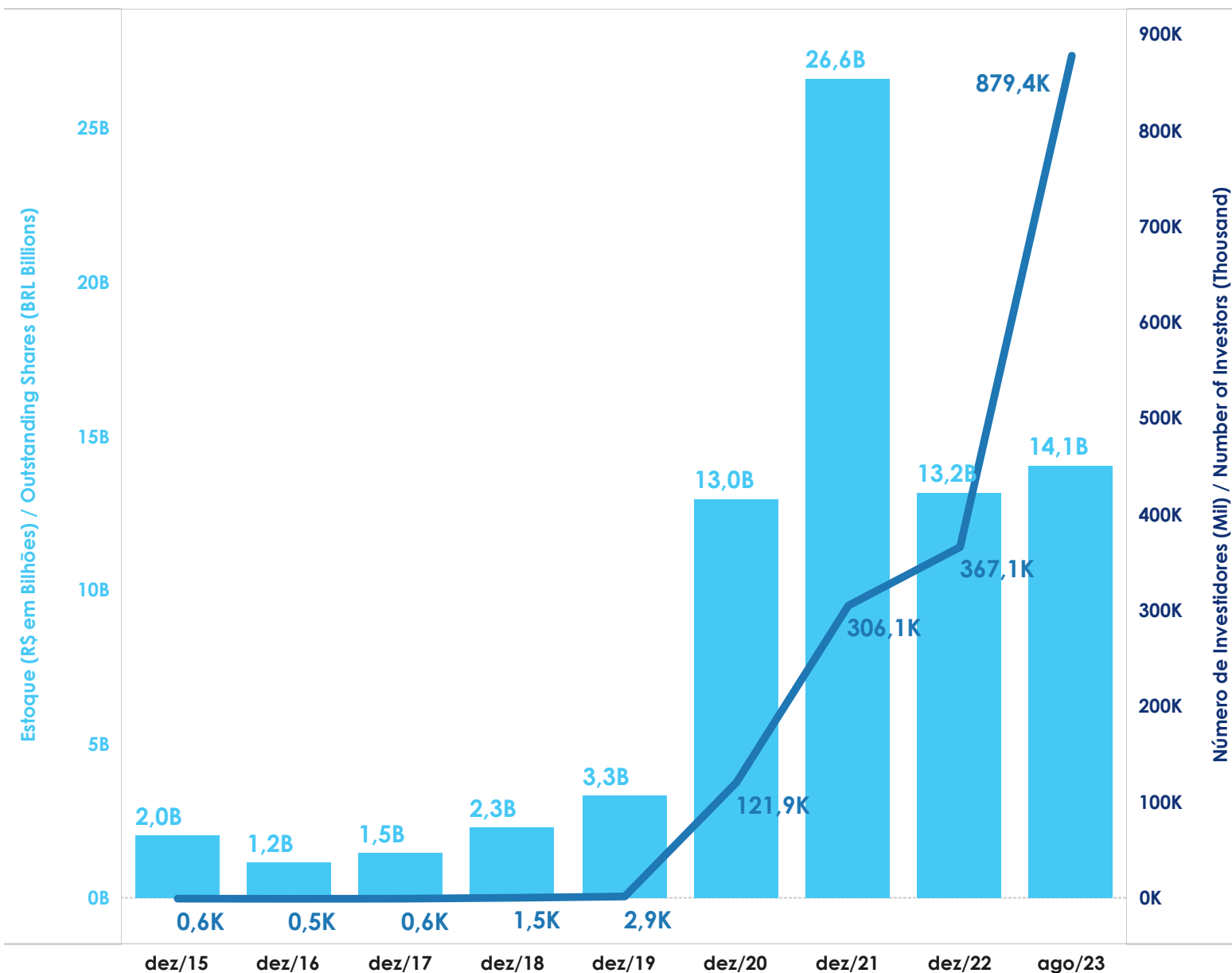
# ESTOQUE E NÚMERO DE INVESTIDORES

Outstanding shares and number of investors



## Evolução do estoque e número de investidores com posição em custódia

Evolution of outstanding shares and number of investors - Custody



## Número de Investidores por Tipo Investidor - agosto de 2023

Number of investors by type of investors - August 2023

PF	877.707
OT	874
II	785
NR	51
IF	14

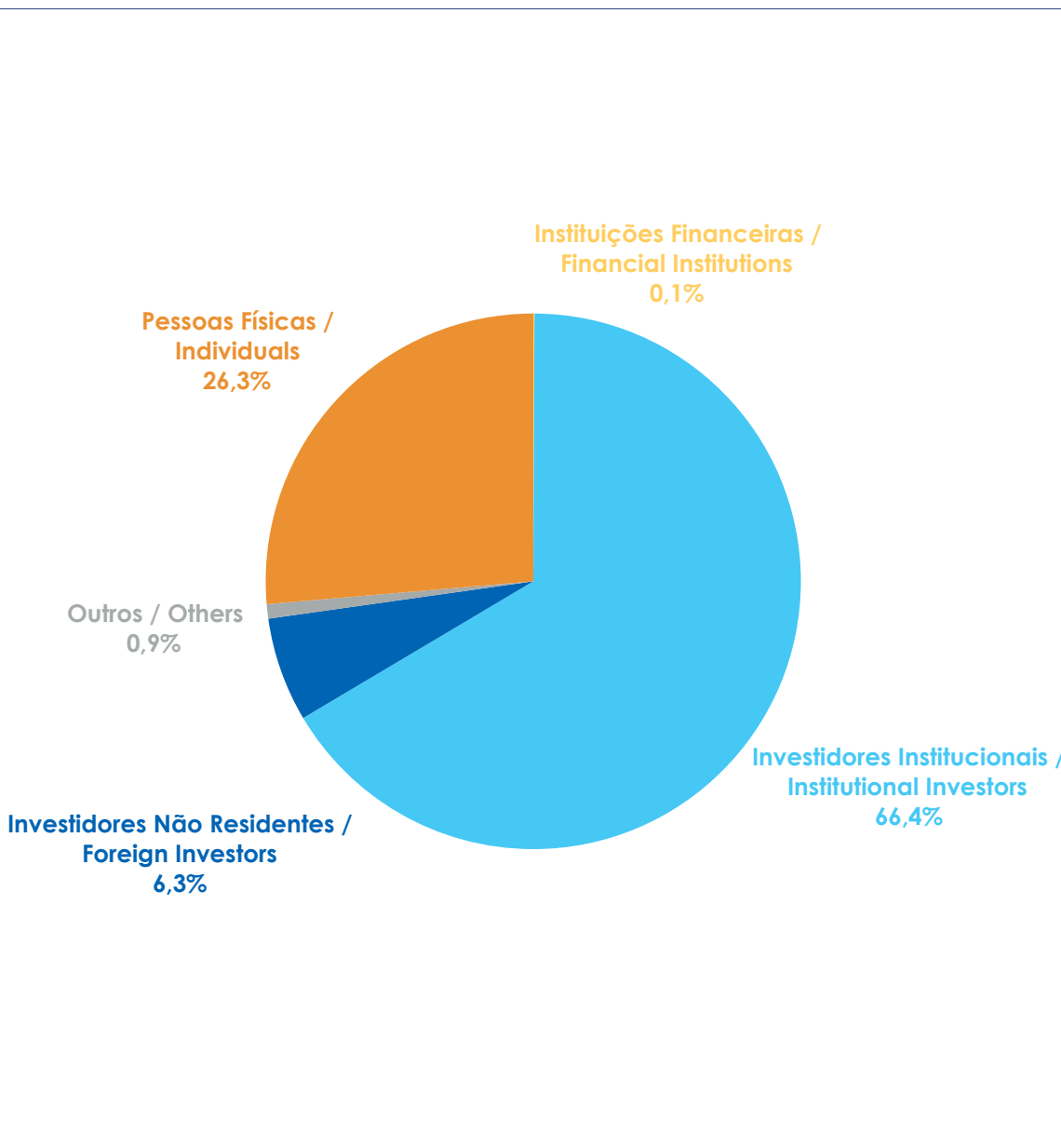
\* Número de investidores considerado a partir da contagem de CPF/CNPJs

# PARTICIPAÇÃO POR TIPO DE INVESTIDOR

Breakdown by type of Investor

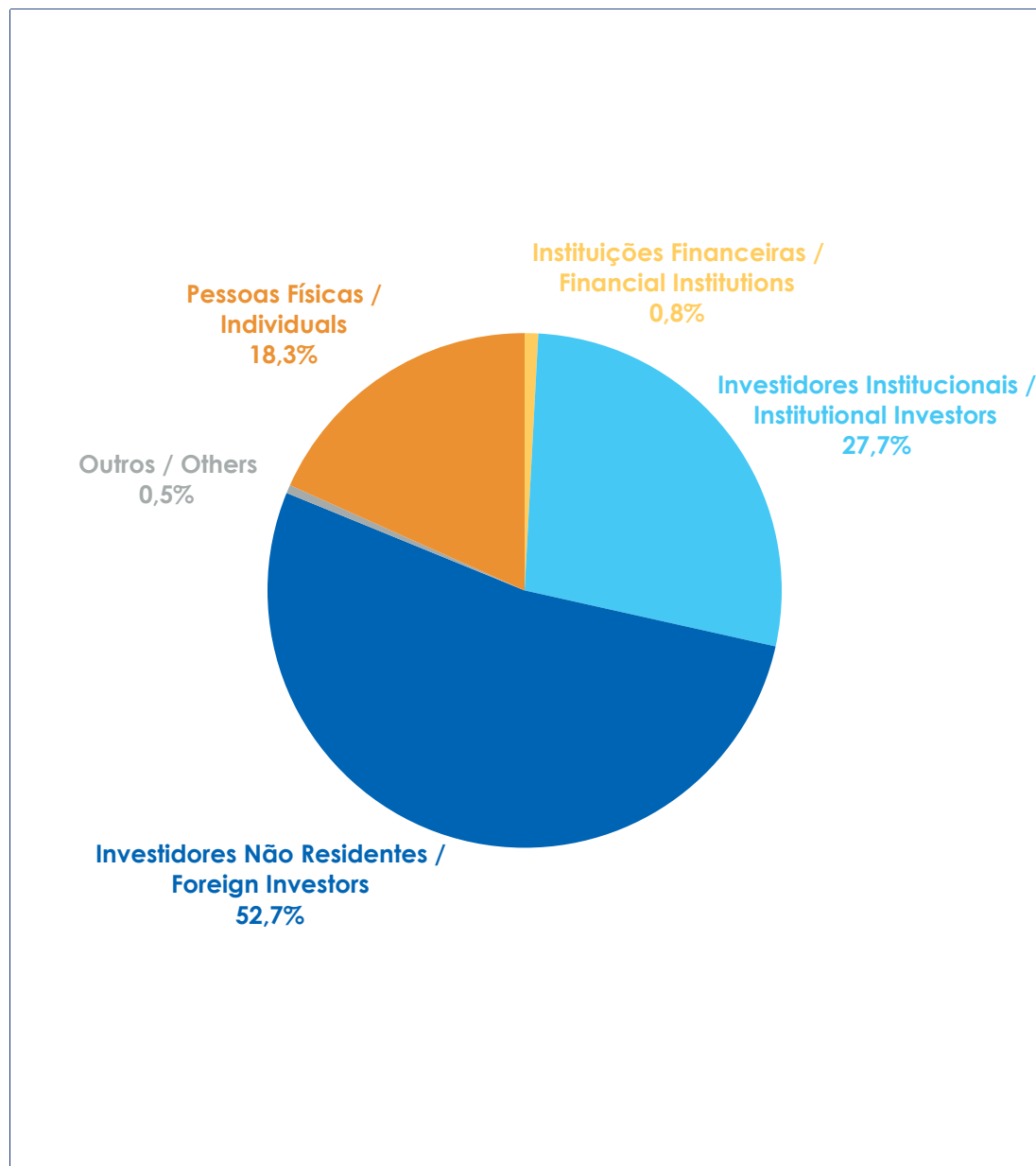
## Participação na posição em custódia (R\$) - agosto de 2023

Custody position by type of Investor (BRL) - August 2023



## Participação no volume negociado (R\$) - agosto de 2023

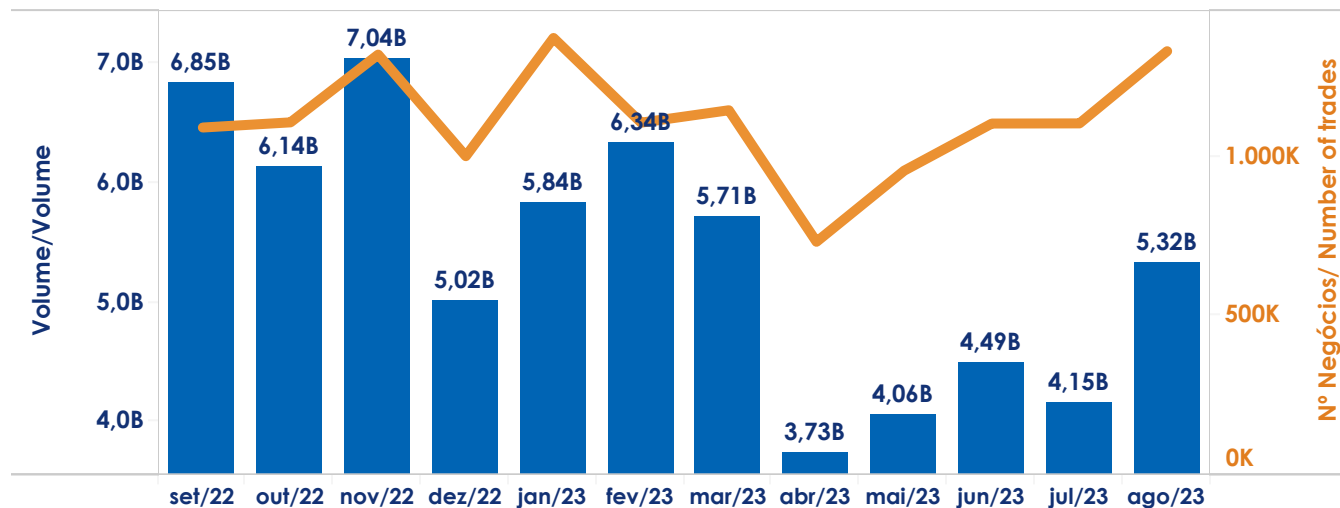
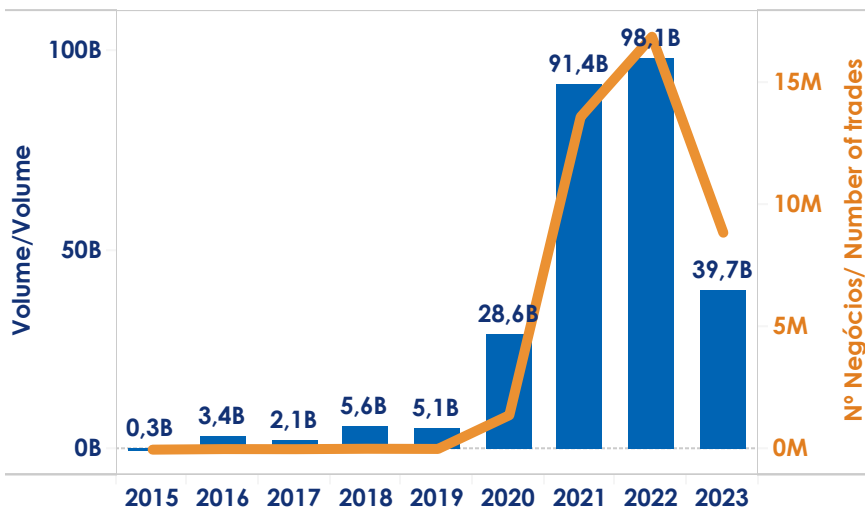
Trading volume by type of Investor (BRL) - August 2023



<sup>1</sup> Outros contempla Pessoas Jurídicas não financeiras

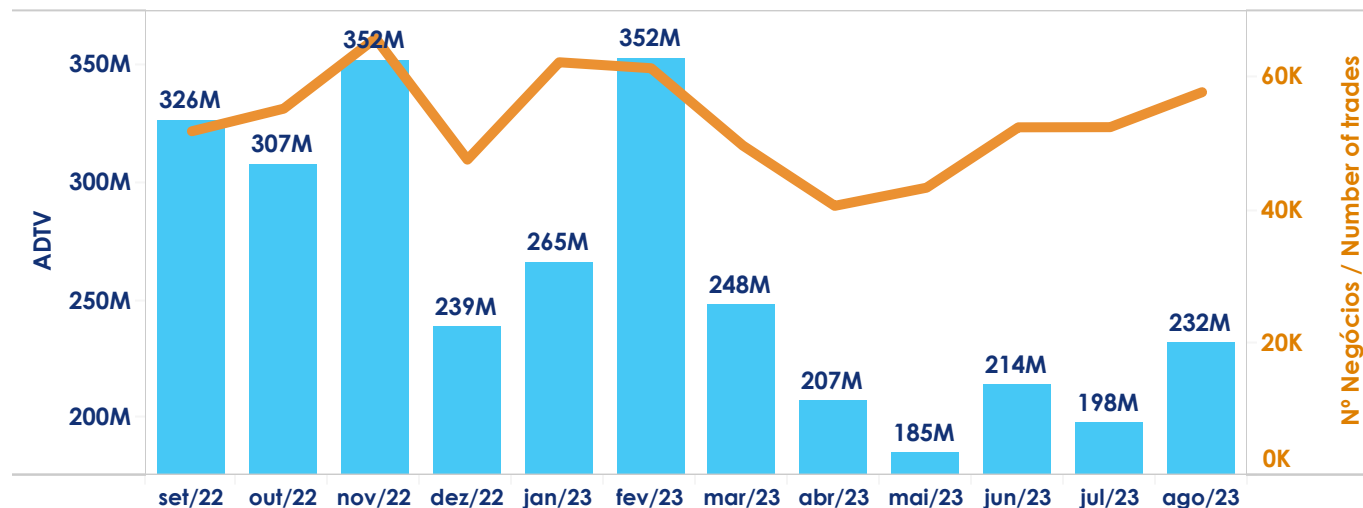
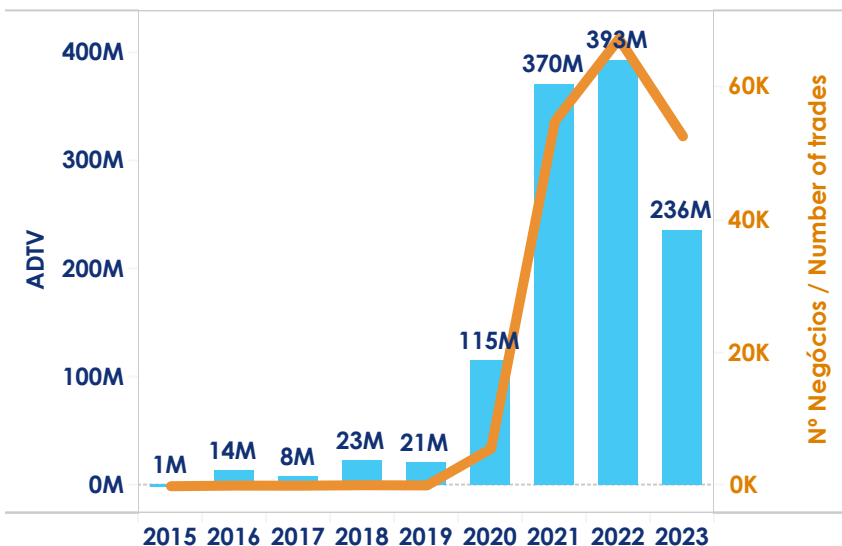
## Evolução do volume (R\$ Bilhões) e número de negócios (Milhares)

Trading value (BRL Billions) and number of trades (Thousands)



## Evolução do ADTV (R\$ Milhões) e da média de número de negócios (Milhares)

Average trading value (BRL Millions) and average number of trades (Thousands)



# BDRs MAIS NEGOCIADOS

Most Traded BDRs



## Top 10 BDRs em Agosto 2023

Top 10 | August 2023

BDR	Empresa	Banco Depositário	Paridade ação: BDR	ADTV	% do total
MELI34	MERCADOLIBRE INC	Banco B3	1:120	55.130K	23,8%
TSLA34	TESLA, INC	Banco B3	1:32	33.323K	14,4%
NVDC34	NVIDIA CORP	Banco B3	1:48	22.100K	9,5%
MSFT34	MICROSOFT CORPORATION	Banco B3	1:24	13.774K	5,9%
AMZO34	AMAZON.COM, INC	Itaú Unibanco	1:20	8.311K	3,6%
AAPL34	APPLE INC.	Banco B3	1:10	7.722K	3,3%
M1TA34	META PLATFORMS, INC.	Banco B3	1:28	7.686K	3,3%
ROXO34	Nulo	Nulo	Nulo	6.842K	3,0%
GOGL34	ALPHABET INC.	Banco B3	1:12	6.783K	2,9%
BABA34	ALIBABA GROUP HOLDING LTD	Banco B3	1:28	4.309K	1,9%

## Top 10 BDRs - Últimos 12 meses

Top 10 | Last 12 months

BDR	Empresa	Banco Depositário	Paridade ação: BDR	ADTV 12M	% do total
TSLA34	TESLA, INC	Banco B3	1:32	45.066K	17,4%
MELI34	MERCADOLIBRE INC	Banco B3	1:120	45.026K	17,4%
MSFT34	MICROSOFT CORPORATION	Banco B3	1:24	16.860K	6,5%
AAPL34	APPLE INC.	Banco B3	1:10	13.130K	5,1%
BABA34	ALIBABA GROUP HOLDING LTD	Banco B3	1:28	11.445K	4,4%
AMZO34	AMAZON.COM, INC	Itaú Unibanco	1:20	11.273K	4,4%
NVDC34	NVIDIA CORP	Banco B3	1:48	10.908K	4,2%
GOGL34	ALPHABET INC.	Banco B3	1:12	10.220K	3,9%
M1TA34	META PLATFORMS, INC.	Banco B3	1:28	8.482K	3,3%
NFLX34	NETFLIX, INC.	Banco B3	1:50	7.892K	3,0%

## Comparação da evolução da cotação - BDRX e IBOVESPA

Gráfico: Comparação de cotação base=100 | Exibição: Cotação por índice e variação no período (%) / Graphic: Quotation comparison base=100 | Exhibition: Quotation by index and variation in the period (%)



	Varição 1M	Varição 12M	Varição YTD
<b>BDRX</b>	3,3%	15,6%	19,5%
<b>IBOVESPA</b>	-5,1%	5,7%	8,8%

Nota:  
 Variação no mês - Variação entre o preço de fechamento em 31 de agosto de 2023 e 31 de julho de 2023  
 Variação no ano - Variação entre o preço de fechamento em 31 de agosto de 2023 e 2 de janeiro de 2023  
 Variação nos últimos 12 meses - Variação entre o preço de fechamento em 31 de agosto de 2023 e 31 de agosto de 2022

## Top 10 | Variação mensal do preço de fechamento

Top 10 | Monthly Performance

Código	Empresa	Banco Depositário	Paridade ação: BDR	Variação 1M
CLOV34	Clover Health Investments Corp	Bradesco	1:1	68,0%
A1NE34	ARISTA NETWORKS INC	Banco B3	1:4	28,0%
U2PW34	Upwork Inc	Banco B3	1:5	9,5%
F1SL34	FASTLY INC	Banco B3	1:10	9,5%
UBSG34	UBS GROUP AG	Banco B3	1:1	7,6%
N1VO34	NOVO NORDISK A/S	Banco B3	1:8	-0,5%
CAPH34	CAPRI HOLDINGS LTD	Banco B3	1:1	-1,6%
LILY34	ELI LILLY AND COMPANY	Banco B3	1:2	-4,3%
H1AS34	Hasbro Inc	Banco B3	1:2	-6,5%
M2RT34	MIRATI THERAPEUTICS INC	Banco B3	1:15	-22,4%

Nota: Variação no mês - Variação entre o preço de fechamento em 31 de agosto de 2023 e 31 de julho de 2023

## Top 10 | Variação do preço de fechamento desde agosto de 2022

Top 10 | Last 12 months

Código	Empresa	Banco Depositário	Paridade ação: BDR	Variação 12M
NVDC34	NVIDIA CORP	Banco B3	1:48	211,0%
F1SL34	FASTLY INC	Banco B3	1:10	149,9%
P1KX34	POSCO Holdings Inc.	Banco B3	1:4	130,4%
R1CL34	ROYAL CARIBBEAN GROUP	Banco B3	1:2	129,5%
E2XA34	EXACT SCIENCES CORP	Banco B3	1:10	117,1%
RIGG34	TRANSOCEAN LTD.	Banco B3	1:1	115,2%
T1EC34	TechnipFMC PLC	Banco B3	1:1	100,5%
M1LC34	MELCO RESORTS & ENTERTAINMENT LTD	Banco B3	1:2	98,8%
P1HM34	PULTEGROUP INC	Banco B3	1:1	97,2%
F2IC34	FAIR ISAAC CORP	Banco B3	1:45	96,7%

Nota: Variação nos últimos 12 meses - Variação entre o preço de fechamento em 31 de agosto de 2023 e 31 de agosto de 2022



